

## FICHA TÉCNICA DE DISEÑO Y SEGUIMIENTO DE INDICADORES 2023 DE GESTIÓN

**PILAR TEMÁTICO / EJE TRANSVERSAL:** Pilar 4: Seguridad  
**OBJETIVO DEL PILAR O EJE TRANSVERSAL:** ARANTIZAR UNA PROCURACIÓN DE JUSTICIA DE CALIDAD.  
**ESTRATEGIA:** Mejorar el servicio de atención ciudadana.  
**LÍNEA DE ACCIÓN:** Capacitar al personal que atiende directamente a la ciudadanía.  
**PROGRAMA PRESUPUESTARIO:** 01020101 Administrar e impartir justicia  
**PROYECTO PRESUPUESTARIO:** 010201010401 Atención jurídica y administrativa fiscal  
**UNIDAD RESPONSABLE:** 4030000000000000 Tribunal de Justicia Administrativa  
**UNIDAD EJECUTORA:** 4030000000000000 Tribunal de Justicia Administrativa

### ESTRUCTURA DEL INDICADOR

**NOMBRE DEL INDICADOR:** 2051 Porcentaje de servidores públicos del TRIJAEM capacitado.  
**FÓRMULA DE CÁLCULO:** (Número de servidores públicos capacitados del Tribunal de Justicia Administrativa/Total de servidores públicos del Tribunal de Justicia Administrativa)\*100  
**INTERPRETACIÓN:** Se mide el porcentaje de servidores públicos capacitados del TRIJAEM.  
**DIMENSIÓN QUE ATIENDE:** Eficiencia **FRECUENCIA DE MEDICIÓN:** Trimestral  
**DESCRIPCIÓN DEL FACTOR DE COMPARACIÓN:** Número de servidores públicos capacitados del Tribunal de Justicia Administrativa del Estado de México (TRIIJAEM) y número de servidores públicos del Tribunal de Justicia Administrativa del Estado de México (TRIIJAEM)  
**ÁMBITO GEOGRÁFICO:** Estatal  
**COBERTURA:** Estado de México  
**SENTIDO:** Ascendente **EVIDENCIA:** Documento  
**LÍNEA BASE:** En 2021 se capacitaron 155 servidores públicos del TRIJAEM, con la finalidad de fortalecer los conocimientos, herramientas, habilidades y actitudes para interactuar en el entorno laboral y cumplir con el trabajo que se les encomienda. Obteniendo así una eficacia del 90.12 por ciento de la meta anual.

### COMPORTAMIENTO DE LAS VARIABLES DURANTE EL TERCER TRIMESTRE

VARIABLE	UNIDAD DE MEDIDA	OPERACIÓN	META ANUAL	AVANCE TRIMESTRAL				AVANCE ACUMULADO			
				PROG.	%	ALCAN.	%	PROG.	%	ALCAN.	%
[4228] Número de servidores públicos capacitados del Tribunal de Justicia Administrativa	Servidor Público	Suma	255.00	65.00	25.49	52.00	20.39	191.00	74.90	276.00	108.24
[4949] Total de servidores públicos del Tribunal de Justicia Administrativa	Servidor Público	Constante	330.00	330.00	100.00	330.00	100.00	330.00	100.00	330.00	100.00

### COMPORTAMIENTO DEL INDICADOR

#### DESCRIPCIÓN DE LA META ANUAL:

En el ejercicio fiscal 2023 se prevé capacitar 255 servidores públicos del TRIJAEM con la finalidad de fortalecer los conocimientos, herramientas, habilidades y actitudes para interactuar en el entorno laboral y cumplir con el trabajo que se les encomienda, lo cual representa alcanzar el 100 por ciento de la meta programada.


META ANUAL	TERCER TRIMESTRE							
	AVANCE TRIMESTRAL				AVANCE ACUMULADO			
	PROG	ALC	EF%	SEMÁFORO	PROG	ALC	EF%	SEMÁFORO
77.27	19.70	15.76	80.00	AMARILLO	57.88	83.64	144.51	

#### DESCRIPCIÓN DE RESULTADOS Y JUSTIFICACIÓN EN CASO DE VARIACIÓN SUPERIOR A +/- 10 POR CIENTO RESPECTO A LO PROGRAMADO


Este indicador tuvo un avance menor al programado, debido a que no se ofertaron mas cursos de capacitación

### EVALUACIÓN DEL INDICADOR

Se exhorta a aplicar las medidas pertinentes para dar cumplimiento a las metas establecidas

  
Elaboro

Lic. Leslie Adriana Serrano Flores  
Jefa de la Unidad de Información, Planeación, Programación y Evaluación.

  
Vo. Bo

Lic. Gerardo Becker Ania  
Presidente del Tribunal de Justicia Administrativa del Estado de México

FICHA TÉCNICA DE DISEÑO Y SEGUIMIENTO DE INDICADORES 2023  
DE GESTIÓN

**PILAR TEMÁTICO / EJE TRANSVERSAL:** Pilar 4: Seguridad  
**OBJETIVO DEL PILAR O EJE TRANSVERSAL:** ARANTIZAR UNA PROCURACIÓN DE JUSTICIA DE CALIDAD.  
**ESTRATEGIA:** Mejorar el servicio de atención ciudadana.  
**LÍNEA DE ACCIÓN:** Promover la revisión permanente y perfeccionamiento de los procedimientos de atención al público.  
**PROGRAMA PRESUPUESTARIO:** 01020101 Administrar e impartir justicia  
**PROYECTO PRESUPUESTARIO:** 010201010401 Atención jurídica y administrativa fiscal  
**UNIDAD RESPONSABLE:** 4030000000000000 Tribunal de Justicia Administrativa  
**UNIDAD EJECUTORA:** 4030000000000000 Tribunal de Justicia Administrativa

ESTRUCTURA DEL INDICADOR

**NOMBRE DEL INDICADOR:** 2137 Porcentaje de expedientes resueltos en primer y segunda instancia. TRIJAEM  
**FÓRMULA DE CÁLCULO:**  $(\text{Total de expedientes resueltos en primera y segunda instancia} / \text{Total de expedientes tramitados en primera y segunda instancia}) * 100$   
**INTERPRETACIÓN:**  $(\text{Total de expedientes resueltos en primera y segunda instancia del TRIJAEM} / \text{Total de expedientes tramitados}) * 100$   
**DIMENSIÓN QUE ATIENDE:** Eficacia **FRECUENCIA DE MEDICIÓN:** Trimestral  
**DESCRIPCIÓN DEL FACTOR DE COMPARACIÓN:** Total de expedientes resueltos en primera y segunda instancia y Total de expedientes tramitados en primera y segunda instancia.  
**ÁMBITO GEOGRÁFICO:** Estatal  
**COBERTURA:** Estado de México  
**SENTIDO:** Ascendente **EVIDENCIA:** Documento  
**LÍNEA BASE:** En 2021 se concluyeron 8204 expedientes, orientados a lograr la resolución de los expedientes tramitados. Obteniendo así una eficacia del 98.99 % de la meta anual.

COMPORTAMIENTO DE LAS VARIABLES DURANTE EL TERCER TRIMESTRE

VARIABLE	UNIDAD DE MEDIDA	OPERACIÓN	META ANUAL	AVANCE TRIMESTRAL				AVANCE ACUMULADO			
				PROG.	%	ALCAN.	%	PROG.	%	ALCAN.	%
[4937] Total de expedientes resueltos en primera y segunda instancia	Expediente	Suma	10,655.00	2,639.00	24.77	2,823.00	26.49	8,033.00	75.39	8,695.00	81.60
[4938] Total de expedientes tramitados en primera y segunda instancia	Expediente	Suma	12,021.00	2,990.00	24.87	3,495.00	29.07	9,314.00	77.48	10,333.00	85.96

COMPORTAMIENTO DEL INDICADOR

DESCRIPCIÓN DE LA META ANUAL:


En el ejercicio fiscal 2023 se prevé concluir 10655 expedientes en primera y segunda instancia, orientados a lograr la resolución de los expedientes tramitados, lo cual representa alcanzar el 100 por ciento de la meta programada.


META ANUAL	TERCER TRIMESTRE							
	AVANCE TRIMESTRAL				AVANCE ACUMULADO			
	PROG	ALC	EF%	SEMÁFORO	PROG	ALC	EF%	SEMÁFORO
88.64	88.26	80.77	91.51		86.25	84.15	97.57	

DESCRIPCIÓN DE RESULTADOS Y JUSTIFICACIÓN EN CASO DE VARIACIÓN SUPERIOR A +- 10 POR CIENTO RESPECTO A LO PROGRAMADO

Este indicador se encuentra dentro del parámetro +90 -110%, por lo que respecta a expedientes tramitados y resultados en primera y segunda instancia.

EVALUACIÓN DEL INDICADOR

  
 Elaboró  
 Lic. Leslie Adriana Serrano Flores  
 Jefa de la Unidad de Información, Planeación, Programación y Evaluación.

  
 Vo. Bo  
 Lic. Gerardo Becker Ania  
 Presidente del Tribunal de Justicia Administrativa del Estado de México

FICHA TÉCNICA DE DISEÑO Y SEGUIMIENTO DE INDICADORES 2023  
DE GESTIÓN

**PILAR TEMÁTICO / EJE TRANSVERSAL:** Pilar 4: Seguridad  
**OBJETIVO DEL PILAR O EJE TRANSVERSAL:** ARANTIZAR UNA PROCURACIÓN DE JUSTICIA DE CALIDAD.  
**ESTRATEGIA:** Mejorar el servicio de atención ciudadana.  
**LÍNEA DE ACCIÓN:** Promover la revisión permanente y perfeccionamiento de los procedimientos de atención al público.  
**PROGRAMA PRESUPUESTARIO:** 01020101 Administrar e impartir justicia  
**PROYECTO PRESUPUESTARIO:** 010201010401 Atención jurídica y administrativa fiscal  
**UNIDAD RESPONSABLE:** 4030000000000000 Tribunal de Justicia Administrativa  
**UNIDAD EJECUTORA:** 4030000000000000 Tribunal de Justicia Administrativa

**ESTRUCTURA DEL INDICADOR**

**NOMBRE DEL INDICADOR:** 2142 Tasa de variación porcentual de ciudadanos que ejercen su derecho en materia administrativa en el año en TRIJAEM.  
**FÓRMULA DE CÁLCULO:**  $((\text{Juicios administrativos y recursos de revisión resueltos en el año actual} / \text{Juicios administrativos y recursos de revisión resueltos en año anterior}) - 1) * 100$   
**INTERPRETACIÓN:**  $((\text{Juicios administrativos y recursos de revisión resueltos en el año actual} / \text{Juicios administrativos y recursos de revisión resueltos en año anterior}) - 1) * 100$   
**DIMENSIÓN QUE ATIENDE:** Eficacia **FRECUENCIA DE MEDICIÓN:** Anual  
**DESCRIPCIÓN DEL FACTOR DE COMPARACIÓN:** Juicios administrativos y recursos de revisión resueltos en el año actual y juicios administrativos y recursos de revisión resueltos en el año anterior.  
**ÁMBITO GEOGRÁFICO:** Estatal  
**COBERTURA:** Estado de México.  
**SENTIDO:** Ascendente **EVIDENCIA:** Documento  
**LÍNEA BASE:** En 2021 se resolvieron 8487 expedientes, orientados a perseguir el mayor porcentaje de ciudadanos que ejercen su derecho en materia administrativa. Obteniendo así una eficacia del 93.91 % de la meta anual.

**COMPORTAMIENTO DE LAS VARIABLES DURANTE EL TERCER TRIMESTRE**

VARIABLE	UNIDAD DE MEDIDA	OPERACIÓN	META ANUAL	AVANCE TRIMESTRAL				AVANCE ACUMULADO			
				PROG.	%	ALCAN.	%	PROG.	%	ALCAN.	%
[4945] Juicios administrativos y recursos de revisión resueltos en el año actual	Expediente	Suma	10,655.00	2,639.00	24.77	3,933.00	36.91	8,033.00	75.39	10,902.00	102.32
[4946] Juicios administrativos y recursos de revisión resueltos en año anterior	Expediente	Suma	10,821.00	2,459.00	22.72	1,519.00	14.04	7,832.00	72.38	4,742.00	43.82

**COMPORTAMIENTO DEL INDICADOR**

**DESCRIPCIÓN DE LA META ANUAL:**

En el ejercicio fiscal 2023 se prevé resolver 10655 juicios administrativos y recursos de revisión orientados a perseguir el mayor porcentaje de ciudadanos que ejercen su derecho en materia administrativa, lo cual representa alcanzar el 100 por ciento de la meta programada.

META ANUAL	TERCER TRIMESTRE							
	AVANCE TRIMESTRAL				AVANCE ACUMULADO			
	PROG	ALC	EF%	SEMÁFORO	PROG	ALC	EF%	SEMÁFORO
-1.53	7.32	158.92	2,171.04		2.57	129.90	5,054.47	

**DESCRIPCIÓN DE RESULTADOS Y JUSTIFICACIÓN EN CASO DE VARIACIÓN SUPERIOR A +- 10 POR CIENTO RESPECTO A LO PROGRAMADO**

Este indicador se rebasó derivado de que se resolvieron más juicios administrativos y recursos de revisión en comparación al año anterior.

**EVALUACIÓN DEL INDICADOR**

Se exhorta a aplicar las medidas pertinentes para dar cumplimiento a las metas establecidas

Elaboró

Lic. Leslie Adriana Serrano Flores

Jefa de la Unidad de Información, Planeación, Programación y Evaluación.

Vo. Bo

Lic. Gerardo Becker Ania

Presidente del Tribunal de Justicia Administrativa del Estado de México

## FICHA TÉCNICA DE DISEÑO Y SEGUIMIENTO DE INDICADORES 2023 DE GESTIÓN

**PILAR TEMÁTICO / EJE TRANSVERSAL:** Pilar 4: Seguridad  
**OBJETIVO DEL PILAR O EJE TRANSVERSAL:** ARANTIZAR UNA PROCURACIÓN DE JUSTICIA DE CALIDAD.  
**ESTRATEGIA:** Mejorar el servicio de atención ciudadana.  
**LÍNEA DE ACCIÓN:** Promover la revisión permanente y perfeccionamiento de los procedimientos de atención al público.  
**PROGRAMA PRESUPUESTARIO:** 01020101 Administrar e impartir justicia  
**PROYECTO PRESUPUESTARIO:** 010201010401 Atención jurídica y administrativa fiscal  
**UNIDAD RESPONSABLE:** 4030000000000000 Tribunal de Justicia Administrativa  
**UNIDAD EJECUTORA:** 4030000000000000 Tribunal de Justicia Administrativa

### ESTRUCTURA DEL INDICADOR

**NOMBRE DEL INDICADOR:** 2148 Promedio de asesorías gratuitas brindadas a personas en vulnerabilidad y de escasos recursos económicos por el TRIJAEM.  
**FÓRMULA DE CÁLCULO:** (Número de asesorías gratuitas brindadas a las personas que se encuentren en estado de vulnerabilidad y de escasos recursos económicos./ Total de asesores comisionados del TRIJAEM)  
**INTERPRETACIÓN:** Se mide el promedio de asesoría brindadas por cada asesor comisionado, ya que la asesoría jurídica se prestarán preferentemente a las personas que, por diferentes factores, se encuentren en estado de vulnerabilidad y de escasos recursos económicos.  
**DIMENSIÓN QUE ATIENDE:** Eficiencia **FRECUENCIA DE MEDICIÓN:** Trimestral  
**DESCRIPCIÓN DEL FACTOR DE COMPARACIÓN:** Número de asesorías gratuitas brindadas a las personas que se encuentren en estado de vulnerabilidad y de escasos recursos economicos y el total de asesores comisionados del TRIJAEM.  
**ÁMBITO GEOGRÁFICO:** Estatal  
**COBERTURA:** Toda la población del Estado de México  
**SENTIDO:** Ascendente **EVIDENCIA:** Documento  
**LÍNEA BASE:** En 2021 se lograron un total de 13409 asesorías y patrocinio gratuitas brindadas, orientadas a personas en vulnerabilidad y de escasos recursos económicos. Obteniendo así una eficacia del 103.09 % de la meta anual.

### COMPORTAMIENTO DE LAS VARIABLES DURANTE EL TERCER TRIMESTRE

VARIABLE	UNIDAD DE MEDIDA	OPERACIÓN	META ANUAL	AVANCE TRIMESTRAL				AVANCE ACUMULADO			
				PROG.	%	ALCAN.	%	PROG.	%	ALCAN.	%
[4231] Total de asesores comisionados del TRIJAEM	Servidor Público	Constante	7.00	7.00	100.00	7.00	100.00	7.00	100.00	7.00	100.00
[4431] Número de asesorías gratuitas brindadas a las personas que se encuentren en estado de vulnerabilidad y de escasos recursos económicos.	Asesoría	Suma	15,109.00	3,411.00	22.58	4,955.00	32.80	12,309.00	81.47	10,383.00	68.72

### COMPORTAMIENTO DEL INDICADOR

#### DESCRIPCIÓN DE LA META ANUAL:

Se quiere lograr un promedio mayor de asesorías brindadas por asesor comisionado. Se tiene programado dar 15,109 asesorías, que sería aproximadamente 2,158 asesorías por asesor comisionado.

META ANUAL	TERCER TRIMESTRE							
	AVANCE TRIMESTRAL				AVANCE ACUMULADO			
	PROG	ALC	EF%	SEMÁFORO	PROG	ALC	EF%	SEMÁFORO
2,158.43	487.29	707.86	145.26		1,758.43	1,483.29	84.35	AMARILLO

#### DESCRIPCIÓN DE RESULTADOS Y JUSTIFICACIÓN EN CASO DE VARIACIÓN SUPERIOR A +- 10 POR CIENTO RESPECTO A LO PROGRAMADO

Este indicador se rebasó debido a que se brindaron más asesorías a personas en estado de vulnerabilidad por las multas de infracciones de tránsito.

#### EVALUACIÓN DEL INDICADOR

Se exhorta a aplicar las medidas pertinentes para dar cumplimiento a las metas establecidas

Elaboro

Lic. Leslie Adriana Serrano Flores

Jefa de la Unidad de Información, Planeación, Programación y Evaluación.

Vo. Bo

Lic. Gerardo Becker Ania

Presidente del Tribunal de Justicia Administrativa del Estado de México

## FICHA TÉCNICA DE DISEÑO Y SEGUIMIENTO DE INDICADORES 2023 DE GESTIÓN

**PILAR TEMÁTICO / EJE TRANSVERSAL:** Pilar 4: Seguridad

**OBJETIVO DEL PILAR O EJE TRANSVERSAL:** ARANTIZAR UNA PROCURACIÓN DE JUSTICIA DE CALIDAD.

**ESTRATEGIA:** Mejorar el servicio de atención ciudadana.

**LÍNEA DE ACCIÓN:** Promover la revisión permanente y perfeccionamiento de los procedimientos de atención al público.

**PROGRAMA PRESUPUESTARIO:** 01020101 Administrar e impartir justicia

**PROYECTO PRESUPUESTARIO:** 010201010401 Atención jurídica y administrativa fiscal

**UNIDAD RESPONSABLE:** 4030000000000000 Tribunal de Justicia Administrativa

**UNIDAD EJECUTORA:** 4030000000000000 Tribunal de Justicia Administrativa

### ESTRUCTURA DEL INDICADOR

**NOMBRE DEL INDICADOR:** 2149 Promedio de notificaciones y diligencias realizadas por Salas Regionales y Secciones de la Sala Superior del TRIJAEM.

**FÓRMULA DE CÁLCULO:** (Total de notificaciones y diligencias realizadas por Salas Regionales y Secciones de la Sala Superior/Total de Salas Regionales y Secciones de la Sala Superior)

**INTERPRETACIÓN:** (Suma de notificaciones y diligencias realizadas por Salas Regionales y Secciones de la Sala Superior/ Total de Salas Regionales y Secciones de la Sala Superior)

**DIMENSIÓN QUE ATIENDE:** Eficacia

**FRECUENCIA DE MEDICIÓN:** Trimestral

**DESCRIPCIÓN DEL FACTOR DE COMPARACIÓN:** Total de notificaciones y diligencias realizadas por las Salas Regionales y Secciones de la Sala Superior del TRIJAEM y Total de las Salas Regionales y Secciones de la Sala Superior del TRIJAEM

**ÁMBITO GEOGRÁFICO:** Estatal

**COBERTURA:** Población del Estado de México

**SENTIDO:** Ascendente

**EVIDENCIA:** Documento

**LÍNEA BASE:** En 2021 se lograron un total de 145819 notificaciones y diligencias realizadas por las Salas Regionales y Secciones de la Sala Superior del TRIJAEM, correspondientes a la jurisdicción que tienen asignadas las Salas y Secciones. Obteniendo así una eficacia del 106.38 % de la meta anual.

### COMPORTAMIENTO DE LAS VARIABLES DURANTE EL TERCER TRIMESTRE

VARIABLE	UNIDAD DE MEDIDA	OPERACIÓN	META ANUAL	AVANCE TRIMESTRAL				AVANCE ACUMULADO			
				PROG.	%	ALCAN.	%	PROG.	%	ALCAN.	%
[4405] Total de notificaciones y diligencias realizadas por Salas Regionales y Secciones de la Sala Superior	Notificación	Suma	155,903.00	32,792.00	21.03	46,952.00	30.12	123,573.00	79.26	149,543.00	95.92
[4406] Total de Salas Regionales y Secciones de la Sala Superior	Unidad	Constante	13.00	13.00	100.00	13.00	100.00	13.00	100.00	13.00	100.00

### COMPORTAMIENTO DEL INDICADOR

#### DESCRIPCIÓN DE LA META ANUAL:

En el ejercicio fiscal 2023 se prevé alcanzar 11,992 notificaciones y diligencias realizadas por Salas Regionales y Secciones de la Sala Superior del TRIJAEM, correspondientes a la jurisdicción que tienen asignadas, lo cual representa alcanzar el 100 por ciento de la meta programada.

META ANUAL	TERCER TRIMESTRE							
	AVANCE TRIMESTRAL				AVANCE ACUMULADO			
	PROG	ALC	EF%	SEMÁFORO	PROG	ALC	EF%	SEMÁFORO
11,992.54	2,522.46	3,611.69	143.18		9,505.62	11,503.31	121.02	

#### DESCRIPCIÓN DE RESULTADOS Y JUSTIFICACIÓN EN CASO DE VARIACIÓN SUPERIOR A +/- 10 POR CIENTO RESPECTO A LO PROGRAMADO

Este indicador se rebasó debido a que se obtuvo un mayor número de notificaciones y diligencias por las necesidades propias del Tribunal.

#### EVALUACIÓN DEL INDICADOR

Se exhorta a aplicar las medidas pertinentes para dar cumplimiento a las metas establecidas

Elaboró

Lic. Leslie Adriana Serrano Flores

Jefa de la Unidad de Información, Planeación, Programación y Evaluación.

Vo. Bo

Lic. Gerardo Becker Ania

Presidente del Tribunal de Justicia Administrativa del Estado de México

FICHA TÉCNICA DE DISEÑO Y SEGUIMIENTO DE INDICADORES 2023  
DE GESTIÓN

**PILAR TEMÁTICO / EJE TRANSVERSAL:** Pilar 4: Seguridad  
**OBJETIVO DEL PILAR O EJE TRANSVERSAL:** ARANTIZAR UNA PROCURACIÓN DE JUSTICIA DE CALIDAD.  
**ESTRATEGIA:** Mejorar el servicio de atención ciudadana.  
**LÍNEA DE ACCIÓN:** Promover la revisión permanente y perfeccionamiento de los procedimientos de atención al público.  
**PROGRAMA PRESUPUESTARIO:** 01020101 Administrar e impartir justicia  
**PROYECTO PRESUPUESTARIO:** 010201010401 Atención jurídica y administrativa fiscal  
**UNIDAD RESPONSABLE:** 4030000000000000 Tribunal de Justicia Administrativa  
**UNIDAD EJECUTORA:** 4030000000000000 Tribunal de Justicia Administrativa

**ESTRUCTURA DEL INDICADOR**

**NOMBRE DEL INDICADOR:** 2151 Promedio de trámite de demandas de amparo en las Secciones de la Sala Superior y en las Salas Especializadas del TRIJAEM.  
**FÓRMULA DE CÁLCULO:** (Número de demandas de amparo tramitadas/Total de Secciones de Sala Superior y Salas Especializadas del Trijaem)  
**INTERPRETACIÓN:** Se mide el promedio de trámite de demandas de amparo por cada Sección de la Sala Superior y Sala Especializada del TRIJAEM.  
**DIMENSIÓN QUE ATIENDE:** Eficacia **FRECUENCIA DE MEDICIÓN:** Trimestral  
**DESCRIPCIÓN DEL FACTOR DE COMPARACIÓN:** Número de demandas de amparo tramitadas y total de Secciones de Sala Superior y Salas Especializadas del TRIJAEM.  
**ÁMBITO GEOGRÁFICO:** Estatal  
**COBERTURA:** Población del Estado de México  
**SENTIDO:** Ascendente **EVIDENCIA:** Documento  
**LÍNEA BASE:** En 2021 se interpusieron 833 demandas de amparo, con la finalidad de mejorar el trámite de amparo por cada Sección de la Sala Superior. Obteniendo así una eficacia del 92.87 % de la meta anual.

**COMPORTAMIENTO DE LAS VARIABLES DURANTE EL TERCER TRIMESTRE**

VARIABLE	UNIDAD DE MEDIDA	OPERACIÓN	META ANUAL	AVANCE TRIMESTRAL				AVANCE ACUMULADO			
				PROG.	%	ALCAN.	%	PROG.	%	ALCAN.	%
[1528] Número de demandas de amparo tramitadas	Demanda	Suma	922.00	187.00	20.28	222.00	24.08	736.00	79.83	970.00	105.21
[4414] Total de Secciones de Sala Superior y Salas Especializadas del Trijaem	Unidad	Constante	6.00	6.00	100.00	6.00	100.00	6.00	100.00	6.00	100.00

**COMPORTAMIENTO DEL INDICADOR**

**DESCRIPCIÓN DE LA META ANUAL:**

En el ejercicio fiscal 2023 se prevé un total de 922 demandas de amparo tramitadas con la finalidad de mejorar el trámite de amparo por cada Sección de la Sala Superior. lo cual representa alcanzar el 100 por ciento de la meta programada.


META ANUAL	TERCER TRIMESTRE							
	AVANCE TRIMESTRAL				AVANCE ACUMULADO			
	PROG	ALC	EF%	SEMÁFORO	PROG	ALC	EF%	SEMÁFORO
153.67	31.17	37.00	118.70		122.67	161.67	131.79	


**DESCRIPCIÓN DE RESULTADOS Y JUSTIFICACIÓN EN CASO DE VARIACIÓN SUPERIOR A +- 10 POR CIENTO RESPECTO A LO PROGRAMADO**

Este indicador se rebasó debido a que se realizaron más demandas de amparo, puesto que las partes no estuvieron de acuerdo con las resoluciones emitidas.

**EVALUACIÓN DEL INDICADOR**

Se exhorta a aplicar las medidas pertinentes para dar cumplimiento a las metas establecidas

Elaboro  
  
 Lic. Leslie Adriana Serrano Flores  
 Jefa de la Unidad de Información, Planeación, Programación y Evaluación.

Vo. Bo  
  
 Lic. Gerardo Becker Ania  
 Presidente del Tribunal de Justicia Administrativa del Estado de México

FICHA TÉCNICA DE DISEÑO Y SEGUIMIENTO DE INDICADORES 2023  
ESTRATÉGICO

**PILAR TEMÁTICO / EJE TRANSVERSAL:** Pilar 4: Seguridad  
**OBJETIVO DEL PILAR O EJE TRANSVERSAL:** ARANTIZAR UNA PROCURACIÓN DE JUSTICIA DE CALIDAD.  
**ESTRATEGIA:** Mejorar el servicio de atención ciudadana.  
**LÍNEA DE ACCIÓN:** Promover la revisión permanente y perfeccionamiento de los procedimientos de atención al público.  
**PROGRAMA PRESUPUESTARIO:** 01020101 Administrar e impartir justicia  
**PROYECTO PRESUPUESTARIO:** ---  
**UNIDAD RESPONSABLE:** 4030000000000000 Tribunal de Justicia Administrativa  
**UNIDAD EJECUTORA:** 4030000000000000 Tribunal de Justicia Administrativa

ESTRUCTURA DEL INDICADOR

**NOMBRE DEL INDICADOR:** 2381 Porcentaje de sentencias definitivas en primera y segunda instancia a favor del actor, quien promueve el juicio. TRIJAEM  
**FÓRMULA DE CÁLCULO:**  $(\text{Sentencias definitivas a favor del actor} / \text{Total de sentencias definitivas}) * 100$   
**INTERPRETACIÓN:** Se mide el porcentaje de sentencias definitivas promovidas a favor del actor, quien promueve el juicio.  
**DIMENSIÓN QUE ATIENDE:** Eficacia **FRECUENCIA DE MEDICIÓN:** Anual  
**DESCRIPCIÓN DEL FACTOR DE COMPARACIÓN:** Sentencias definitivas a favor del actor y total de sentencias definitivas.  
**ÁMBITO GEOGRÁFICO:** Estatal  
**COBERTURA:** Población del Estado de México  
**SENTIDO:** Ascendente **EVIDENCIA:** Documento  
**LÍNEA BASE:** Se menciona que el presente indicador es nuevo, por lo que para el ejercicio fiscal 2022 se busca alcanzar, de lo programado anual, un 73.00, ahora bien, atendiendo el primer semestre del ejercicio en curso se ha alcanzado un 59 por ciento de los expedientes atendidos a favor del actor.

COMPORTAMIENTO DE LAS VARIABLES DURANTE EL TERCER TRIMESTRE

VARIABLE	UNIDAD DE MEDIDA	OPERACIÓN	META ANUAL	AVANCE TRIMESTRAL				AVANCE ACUMULADO			
				PROG.	%	ALCAN.	%	PROG.	%	ALCAN.	%
[4935] Sentencias definitivas a favor del actor	Sentencia	Suma	4,285.00	1,049.00	24.48	1,933.00	45.11	3,202.00	74.73	6,014.00	140.35
[4936] Total de sentencias definitivas	Sentencia	Suma	10,875.00	2,694.00	24.77	2,949.00	27.12	8,196.00	75.37	9,191.00	84.51

COMPORTAMIENTO DEL INDICADOR

DESCRIPCIÓN DE LA META ANUAL:

En el ejercicio fiscal 2023 se prevén 4,285 sentencias definitivas a favor del actor, lo cual representa alcanzar el 100 por ciento de la meta programada.


META ANUAL	TERCER TRIMESTRE							
	AVANCE TRIMESTRAL				AVANCE ACUMULADO			
	PROG	ALC	EF%	SEMÁFORO	PROG	ALC	EF%	SEMÁFORO
39.40	38.94	65.55	168.34		39.07	65.43	167.47	


DESCRIPCIÓN DE RESULTADOS Y JUSTIFICACIÓN EN CASO DE VARIACIÓN SUPERIOR A +/- 10 POR CIENTO RESPECTO A LO PROGRAMADO

Este indicador se rebasó derivado a el aumento de sentencias definitivas lo cual aumentó en sentencias definitivas a favor del actor.

EVALUACIÓN DEL INDICADOR

Se exhorta a aplicar las medidas pertinentes para dar cumplimiento a las metas establecidas

  
 Elaboró  
 Lic. Leslie Adriana Serrano Flores  
 Jefa de la Unidad de Información, Planeación, Programación y Evaluación.

  
 Vo. Bo  
 Lic. Gerardo Becker Ania  
 Presidente del Tribunal de Justicia Administrativa del Estado de México

FICHA TÉCNICA DE DISEÑO Y SEGUIMIENTO DE INDICADORES 2023  
DE GESTIÓN

**PILAR TEMÁTICO / EJE TRANSVERSAL:** Pilar 4: Seguridad  
**OBJETIVO DEL PILAR O EJE TRANSVERSAL:** ARANTIZAR UNA PROCURACIÓN DE JUSTICIA DE CALIDAD.  
**ESTRATEGIA:** Mejorar el servicio de atención ciudadana.  
**LÍNEA DE ACCIÓN:** Promover la revisión permanente y perfeccionamiento de los procedimientos de atención al público.  
**PROGRAMA PRESUPUESTARIO:** 01020101 Administrar e impartir justicia  
**PROYECTO PRESUPUESTARIO:** 010201010401 Atención jurídica y administrativa fiscal  
**UNIDAD RESPONSABLE:** 4030000000000000 Tribunal de Justicia Administrativa  
**UNIDAD EJECUTORA:** 4030000000000000 Tribunal de Justicia Administrativa

**ESTRUCTURA DEL INDICADOR**

**NOMBRE DEL INDICADOR:** 2383 Porcentaje de patrocinios jurídico otorgados a personas en vulnerabilidad y de escasos recursos económicos por el TRIJAEM.  
**FÓRMULA DE CÁLCULO:** (Número de patrocinios jurídicos otorgados / Total de patrocinios previstos a otorgar en el año)\*100  
**INTERPRETACIÓN:** Se mide el porcentaje de patrocinios jurídico otorgados a personas en vulnerabilidad y de escasos recursos económicos por el TRIJAEM.  
**DIMENSIÓN QUE ATIENDE:** Eficiencia **FRECUENCIA DE MEDICIÓN:** Trimestral  
**DESCRIPCIÓN DEL FACTOR DE COMPARACIÓN:** Número de patrocinios jurídicos otorgados y total de patrocinios previstos a otorgar en el año.  
**ÁMBITO GEOGRÁFICO:** Estatal  
**COBERTURA:** Toda la población del Estado de México  
**SENTIDO:** Ascendente **EVIDENCIA:** Documento  
**LÍNEA BASE:** Se menciona que el presente indicador empezó a medir a partir del ejercicio fiscal 2022, por lo que la meta anual programada es del 100 por ciento, ahora bien, atendiendo el primer semestre del ejercicio en curso se ha alcanzado un 108 por ciento.

**COMPORTAMIENTO DE LAS VARIABLES DURANTE EL TERCER TRIMESTRE**

VARIABLE	UNIDAD DE MEDIDA	OPERACIÓN	META ANUAL	AVANCE TRIMESTRAL				AVANCE ACUMULADO			
				PROG.	%	ALCAN.	%	PROG.	%	ALCAN.	%
[4947] Número de patrocinios jurídicos otorgados	Patrocinio	Suma	1,033.00	200.00	19.36	195.00	18.88	783.00	75.80	821.00	79.48
[4948] Total de patrocinios previstos a otorgar en el año	Patrocinio	Suma	1,033.00	200.00	19.36	200.00	19.36	783.00	75.80	783.00	75.80

**COMPORTAMIENTO DEL INDICADOR**

**DESCRIPCIÓN DE LA META ANUAL:**

En el ejercicio fiscal se prevén 1033 patrocinios jurídicos otorgados a personas en vulnerabilidad y de escasos recursos económicos por el TRIJAEM, lo cual representa alcanzar el 100 por ciento de la meta programada.

META ANUAL	TERCER TRIMESTRE							
	AVANCE TRIMESTRAL				AVANCE ACUMULADO			
	PROG	ALC	EF%	SEMÁFORO	PROG	ALC	EF%	SEMÁFORO
100.00	100.00	97.50	97.50		100.00	104.85	104.85	

**DESCRIPCIÓN DE RESULTADOS Y JUSTIFICACIÓN EN CASO DE VARIACIÓN SUPERIOR A +/- 10 POR CIENTO RESPECTO A LO PROGRAMADO**

Este indicador se encuentra dentro del parámetro +90 -110%, puesto que se programaron 200 patrocinios de los cuales se ejercieron 195.

**EVALUACIÓN DEL INDICADOR**

Elaboró

Lic. Leslie Adriana Serrano Flores

Jefa de la Unidad de Información, Planeación, Programación y Evaluación.

Vo.Bo

Lic. Gerardo Becker Ania

Presidente del Tribunal de Justicia Administrativa del Estado de México



## FICHA TÉCNICA DE DISEÑO Y SEGUIMIENTO DE INDICADORES 2023 DE GESTIÓN

**PILAR TEMÁTICO / EJE TRANSVERSAL:** Pilar 4: Seguridad  
**OBJETIVO DEL PILAR O EJE TRANSVERSAL:** ARANTIZAR UNA PROCURACIÓN DE JUSTICIA DE CALIDAD.  
**ESTRATEGIA:** Mejorar el servicio de atención ciudadana.  
**LÍNEA DE ACCIÓN:** Promover la revisión permanente y perfeccionamiento de los procedimientos de atención al público.  
**PROGRAMA PRESUPUESTARIO:** 01020101 Administrar e impartir justicia  
**PROYECTO PRESUPUESTARIO:** 010201010401 Atención jurídica y administrativa fiscal  
**UNIDAD RESPONSABLE:** 4030000000000000 Tribunal de Justicia Administrativa  
**UNIDAD EJECUTORA:** 4030000000000000 Tribunal de Justicia Administrativa

### ESTRUCTURA DEL INDICADOR

**NOMBRE DEL INDICADOR:** 2384 Porcentaje de expedientes tramitados en primera instancia, a través del Tribunal Electrónico del TRIJAEM.  
**FÓRMULA DE CÁLCULO:** (Número de expedientes en primera instancia tramitados a través del Tribunal Electrónico./Total de expedientes tramitados en primera instancia.)\*100  
**INTERPRETACIÓN:** Se mide el porcentaje de expedientes tramitados en primera instancia, a través del Tribunal Electrónico del TRIJAEM.  
**DIMENSIÓN QUE ATIENDE:** Eficacia **FRECUENCIA DE MEDICIÓN:** Trimestral  
**DESCRIPCIÓN DEL FACTOR DE COMPARACIÓN:** Número de expedientes en primera instancia tramitados a través del Tribunal Electrónico y total de expedientes tramitados en primera instancia.  
**ÁMBITO GEOGRÁFICO:** Estatal  
**COBERTURA:** Toda la población del Estado de México  
**SENTIDO:** Ascendente **EVIDENCIA:** Documento  
**LÍNEA BASE:** El presente indicador se empezó a medir a partir del ejercicio fiscal 2022, por lo que la meta anual programada es del 39.27 por ciento, ahora bien, atendiendo el primer semestre del ejercicio en curso se ha alcanzado un 42.5 por ciento en la tramitación de expedientes en primera instancia a través del Tribunal Electrónico.

### COMPORTAMIENTO DE LAS VARIABLES DURANTE EL TERCER TRIMESTRE

VARIABLE	UNIDAD DE MEDIDA	OPERACIÓN	META ANUAL	AVANCE TRIMESTRAL				AVANCE ACUMULADO			
				PROG.	%	ALCAN.	%	PROG.	%	ALCAN.	%
[4950] Número de expedientes en primera instancia tramitados a través del Tribunal Electrónico.	Expediente	Suma	3,211.00	801.00	24.95	602.00	18.75	2,445.00	76.14	2,208.00	68.76
[4951] Total de expedientes tramitados en primera instancia.	Expediente	Suma	6,920.00	1,768.00	25.55	1,904.00	27.51	5,185.00	74.93	5,875.00	84.90

### COMPORTAMIENTO DEL INDICADOR

#### DESCRIPCIÓN DE LA META ANUAL:

En el ejercicio fiscal 2023 se prevén 3211 expedientes en primera instancia tramitados a través del Tribunal Electrónico, lo cual representa alcanzar el 100 por ciento de la meta programada.

META ANUAL	TERCER TRIMESTRE							
	AVANCE TRIMESTRAL				AVANCE ACUMULADO			
	PROG	ALC	EF%	SEMÁFORO	PROG	ALC	EF%	SEMÁFORO
46.40	45.31	31.62	69.79	NARANJA	47.16	37.58	79.69	AMARILLO

#### DESCRIPCIÓN DE RESULTADOS Y JUSTIFICACIÓN EN CASO DE VARIACIÓN SUPERIOR A +- 10 POR CIENTO RESPECTO A LO PROGRAMADO

Este indicador se encuentra por debajo debido a que no se tramitaron expedientes a través del portal electrónico como lo esperado.

### EVALUACIÓN DEL INDICADOR

Se exhorta a aplicar las medidas pertinentes para dar cumplimiento a las metas establecidas

Elaboró

Lic. Leslie Adriana Serrano Flores

Jefa de la Unidad de Información, Planeación, Programación y Evaluación.

Vo. Bo

Lic. Gerardo Becker Ania

Presidente del Tribunal de Justicia Administrativa del Estado de México

FICHA TÉCNICA DE DISEÑO Y SEGUIMIENTO DE INDICADORES 2023  
DE GESTIÓN

**PILAR TEMÁTICO / EJE TRANSVERSAL:** Pilar 4: Seguridad  
**OBJETIVO DEL PILAR O EJE TRANSVERSAL:** ARANTIZAR UNA PROCURACIÓN DE JUSTICIA DE CALIDAD.  
**ESTRATEGIA:** Mejorar el servicio de atención ciudadana.  
**LÍNEA DE ACCIÓN:** Promover la revisión permanente y perfeccionamiento de los procedimientos de atención al público.  
**PROGRAMA PRESUPUESTARIO:** 01020101 Administrar e impartir justicia  
**PROYECTO PRESUPUESTARIO:** 010201010401 Atención jurídica y administrativa fiscal  
**UNIDAD RESPONSABLE:** 4030000000000000 Tribunal de Justicia Administrativa  
**UNIDAD EJECUTORA:** 4030000000000000 Tribunal de Justicia Administrativa

**ESTRUCTURA DEL INDICADOR**

**NOMBRE DEL INDICADOR:** 2385 Porcentaje de expedientes tramitados en segunda instancia, a través del Tribunal Electrónico del TRIJAEM.  
**FÓRMULA DE CÁLCULO:** (Número de expedientes en segunda instancia tramitados a través del Tribunal Electrónico./Número de expedientes tramitados en segunda instancia.)\*100  
**INTERPRETACIÓN:** (Número de expedientes en segunda instancia tramitados a través del Tribunal Electrónico/ Número de expedientes atendidos en segunda instancia)\*100  
**DIMENSIÓN QUE ATIENDE:** Eficacia **FRECUENCIA DE MEDICIÓN:** Trimestral  
**DESCRIPCIÓN DEL FACTOR DE COMPARACIÓN:** Número de expedientes en segunda instancia tramitados a través del Tribunal Electrónico y número de expedientes tramitados en segunda instancia.  
**ÁMBITO GEOGRÁFICO:** Estatal  
**COBERTURA:** Toda la población del Estado de México.  
**SENTIDO:** Ascendente **EVIDENCIA:** Documento  
**LÍNEA BASE:** El presente indicador se empezó a medir a partir del ejercicio fiscal 2022, por lo que la meta anual programada es del 82 por ciento, ahora bien, atendiendo el primer semestre del ejercicio en curso se ha alcanzado un 55 por ciento en la tramitación de expedientes en segunda instancia a través del Tribunal Electrónico.

**COMPORTAMIENTO DE LAS VARIABLES DURANTE EL TERCER TRIMESTRE**

VARIABLE	UNIDAD DE MEDIDA	OPERACIÓN	META ANUAL	AVANCE TRIMESTRAL				AVANCE ACUMULADO			
				PROG.	%	ALCAN.	%	PROG.	%	ALCAN.	%
[4952] Número de expedientes en segunda instancia tramitados a través del Tribunal Electrónico.	Expediente	Suma	1,906.00	460.00	24.13	999.00	52.41	1,536.00	80.59	2,238.00	117.42
[4953] Número de expedientes tramitados en segunda instancia.	Expediente	Suma	5,301.00	1,273.00	24.01	1,643.00	30.99	4,280.00	80.74	4,625.00	87.25

**COMPORTAMIENTO DEL INDICADOR**

**DESCRIPCIÓN DE LA META ANUAL:**

En el ejercicio fiscal 2023 se prevén 1,906 expedientes tramitados en segunda instancia a través del Tribunal Electrónico, lo cual representa alcanzar el 100 por ciento de la meta programada.


META ANUAL	TERCER TRIMESTRE							
	AVANCE TRIMESTRAL				AVANCE ACUMULADO			
	PROG	ALC	EF%	SEMÁFORO	PROG	ALC	EF%	SEMÁFORO
35.96	36.14	60.80	168.23		35.89	48.39	134.83	


**DESCRIPCIÓN DE RESULTADOS Y JUSTIFICACIÓN EN CASO DE VARIACIÓN SUPERIOR A +- 10 POR CIENTO RESPECTO A LO PROGRAMADO**

Este indicador se rebasó debido a que no se tramitaron expedientes de manera electrónica como lo esperado.

**EVALUACIÓN DEL INDICADOR**

Se exhorta a aplicar las medidas pertinentes para dar cumplimiento a las metas establecidas

Elaboró  
  
 Lic. Leslie Adriana Serrano Flores  
 Jefa de la Unidad de Información, Planeación, Programación y Evaluación.

Vo. Bo  
  
 Lic. Gerardo Becker Ania  
 Presidente del Tribunal de Justicia Administrativa del Estado de México

FICHA TÉCNICA DE DISEÑO Y SEGUIMIENTO DE INDICADORES 2023  
DE GESTIÓN

**PILAR TEMÁTICO / EJE TRANSVERSAL:** Pilar 4: Seguridad  
**OBJETIVO DEL PILAR O EJE TRANSVERSAL:** FORTALECER EL ACCESO A LA JUSTICIA COTIDIANA.  
**ESTRATEGIA:** Crear mecanismos alternativos de solución de controversias y justicia preventiva.  
**LÍNEA DE ACCIÓN:** Instrumentar una campaña de difusión sobre los mecanismos alternativos de solución de controversias.  
**PROGRAMA PRESUPUESTARIO:** 01020101 Administrar e impartir justicia  
**PROYECTO PRESUPUESTARIO:** 010201010401 Atención jurídica y administrativa fiscal  
**UNIDAD RESPONSABLE:** 4030000000000000 Tribunal de Justicia Administrativa  
**UNIDAD EJECUTORA:** 4030000000000000 Tribunal de Justicia Administrativa

**ESTRUCTURA DEL INDICADOR**

**NOMBRE DEL INDICADOR:** 2386 Porcentaje de publicaciones mediáticas de los medios alternos de solución de conflictos. TRIJAEM  
**FÓRMULA DE CÁLCULO:** (Número de publicaciones mediáticas de los medios alternos de solución de conflictos realizadas./Número de publicaciones mediáticas de los medios alternos de solución de conflictos programadas.)\*100  
**INTERPRETACIÓN:** Se mide la cantidad de publicaciones mediáticas de los medios alternos de solución de conflictos.  
**DIMENSIÓN QUE ATIENDE:** Eficiencia **FRECUENCIA DE MEDICIÓN:** Trimestral  
**DESCRIPCIÓN DEL FACTOR DE COMPARACIÓN:** Número de publicaciones mediáticas de los medios alternos de solución de conflictos realizadas y número de publicaciones mediáticas de los medios alternos de solución de conflictos programadas.  
**ÁMBITO GEOGRÁFICO:** Estatal  
**COBERTURA:** Toda la población del Estado de México  
**SENTIDO:** Ascendente **EVIDENCIA:** Documento  
**LÍNEA BASE:** En el ejercicio fiscal 2022 se realizaron 6 publicaciones mediáticas de los medios alternos de solución de conflictos 2022

**COMPORTAMIENTO DE LAS VARIABLES DURANTE EL TERCER TRIMESTRE**

VARIABLE	UNIDAD DE MEDIDA	OPERACIÓN	META ANUAL	AVANCE TRIMESTRAL				AVANCE ACUMULADO			
				PROG.	%	ALCAN.	%	PROG.	%	ALCAN.	%
[4954] Número de publicaciones mediáticas de los medios alternos de solución de conflictos realizadas.	Publicación	Suma	4.00	1.00	25.00	1.00	25.00	3.00	75.00	3.00	75.00
[4955] Número de publicaciones mediáticas de los medios alternos de solución de conflictos programadas.	Publicación	Suma	4.00	1.00	25.00	1.00	25.00	3.00	75.00	3.00	75.00

**COMPORTAMIENTO DEL INDICADOR**

**DESCRIPCIÓN DE LA META ANUAL:**


Se prevé realizar 4 publicaciones mediáticas de los medios alternos de solución de conflictos durante el ejercicio fiscal 2023, lo cual representa alcanzar el 100 por ciento de la meta programada.

META ANUAL	TERCER TRIMESTRE							
	AVANCE TRIMESTRAL				AVANCE ACUMULADO			
	PROG	ALC	EF%	SEMÁFORO	PROG	ALC	EF%	SEMÁFORO
100.00	100.00	100.00	100.00	VERDE	100.00	100.00	100.00	VERDE


**DESCRIPCIÓN DE RESULTADOS Y JUSTIFICACIÓN EN CASO DE VARIACIÓN SUPERIOR A +- 10 POR CIENTO RESPECTO A LO PROGRAMADO**

Este indicador se encuentra dentro del parámetro +90 -110%, puesto que se alcanzó el número de publicaciones mediáticas de los medios alternos de solución de conflictos.

**EVALUACIÓN DEL INDICADOR**

Elaboró  
  
 Lic. Leslie Adriana Serrano Flores

Jefa de la Unidad de Información, Planeación, Programación y Evaluación.

Vo. Bo  
  
 Lic. Gerardo Becker Ania

Presidente del Tribunal de Justicia Administrativa del Estado de México

## FICHA TÉCNICA DE DISEÑO Y SEGUIMIENTO DE INDICADORES 2023 DE GESTIÓN

**PILAR TEMÁTICO / EJE TRANSVERSAL:** Eje Transversal II: Gobierno Capaz y Responsable  
**OBJETIVO DEL PILAR O EJE TRANSVERSAL:** IMPLEMENTAR EL SISTEMA ANTICORRUPCIÓN DEL ESTADO DE MÉXICO Y MUNICIPIOS.  
**ESTRATEGIA:** Fortalecer el Sistema Anticorrupción del Estado de México y Municipios.  
**LÍNEA DE ACCIÓN:** Impulsar capacitación a los servidores públicos involucrados con las materias de fiscalización y control de recursos públicos de prevención, control y disuasión de faltas administrativas; así como hechos de corrupción.  
**PROGRAMA PRESUPUESTARIO:** 01030402 Sistema anticorrupción del Estado de México y municipios  
**PROYECTO PRESUPUESTARIO:** 010304020204 Investigación de faltas administrativas.  
**UNIDAD RESPONSABLE:** 4030000000000000 Tribunal de Justicia Administrativa  
**UNIDAD EJECUTORA:** 4030000000000000 Tribunal de Justicia Administrativa

### ESTRUCTURA DEL INDICADOR

**NOMBRE DEL INDICADOR:** 2388 Porcentaje de servidores públicos del TRIJAEM capacitados en materia de Anticorrupción.  
**FÓRMULA DE CÁLCULO:**  $(\text{Número de servidores públicos capacitados materia de anticorrupción en el periodo} / \text{Total de servidores públicos del Tribunal de Justicia Administrativa}) * 100$   
**INTERPRETACIÓN:** Se mide el porcentaje de servidores públicos del TRIJAEM capacitados en materia de Anticorrupción.  
**DIMENSIÓN QUE ATIENDE:** Eficacia **FRECUENCIA DE MEDICIÓN:** Trimestral  
**DESCRIPCIÓN DEL FACTOR DE COMPARACIÓN:** Número de servidores públicos capacitados en materia de Anticorrupción en el periodo y total de servidores públicos del TRIJAEM.  
**ÁMBITO GEOGRÁFICO:** Estatal  
**COBERTURA:** Los servidores públicos del TRIJAEM.  
**SENTIDO:** Ascendente **EVIDENCIA:** Documento  
**LÍNEA BASE:** El presente indicador se empezó a medir a partir del ejercicio fiscal 2022, en el que se tiene programado capacitar a 20 servidores públicos, a la fecha se han capacitado 32 servidores públicos, logrando así un avance del 187 por ciento. Esta meta se superó en el primer semestre de 2022, alcanzando un mayor número de personas capacitadas, por esta razón para el siguiente ejercicio fiscal se busca a capacitar el 100.00% de los servidores públicos programados a capacitar.

### COMPORTAMIENTO DE LAS VARIABLES DURANTE EL TERCER TRIMESTRE

VARIABLE	UNIDAD DE MEDIDA	OPERACIÓN	META ANUAL	AVANCE TRIMESTRAL				AVANCE ACUMULADO			
				PROG.	%	ALCAN.	%	PROG.	%	ALCAN.	%
[4949] Total de servidores públicos del Tribunal de Justicia Administrativa	Servidor Público	Constante	330.00	330.00	100.00	330.00	100.00	330.00	100.00	330.00	100.00
[4956] Número de servidores públicos capacitados materia de anticorrupción en el periodo.	Servidor Público	Suma	210.00	55.00	26.19	52.00	24.76	160.00	76.19	231.00	110.00

### COMPORTAMIENTO DEL INDICADOR

#### DESCRIPCIÓN DE LA META ANUAL:

En el ejercicio fiscal 2023 se prevé capacitar 210 servidores públicos del TRIJAEM en materia de Anticorrupción con la finalidad de fortalecer los conocimientos, herramientas, habilidades y actitudes, lo cual representa alcanzar el 63.64 por ciento de los servidores públicos del TRIJAEM.

META ANUAL	TERCER TRIMESTRE							
	AVANCE TRIMESTRAL				AVANCE ACUMULADO			
	PROG	ALC	EF%	SEMÁFORO	PROG	ALC	EF%	SEMÁFORO
63.64	16.67	15.76	94.54		48.48	70.00	144.39	

#### DESCRIPCIÓN DE RESULTADOS Y JUSTIFICACIÓN EN CASO DE VARIACIÓN SUPERIOR A +/- 10 POR CIENTO RESPECTO A LO PROGRAMADO

Este indicador se encuentra dentro del parámetro +90 -110%, debido a que se logró el número programado de servidores públicos capacitados en materia de anticorrupción.

### EVALUACIÓN DEL INDICADOR

Elaboró

Lic. Leslie Adriana Serrano Flores

Jefa de la Unidad de Información, Planeación, Programación y Evaluación.

Vo. Bo

Lic. Gerardo Becker Ania

Presidente del Tribunal de Justicia Administrativa del Estado de México

FICHA TÉCNICA DE DISEÑO Y SEGUIMIENTO DE INDICADORES 2023  
DE GESTIÓN

**PILAR TEMÁTICO / EJE TRANSVERSAL:** Eje Transversal II: Gobierno Capaz y Responsable  
**OBJETIVO DEL PILAR O EJE TRANSVERSAL:** IMPLEMENTAR EL SISTEMA ANTICORRUPCIÓN DEL ESTADO DE MÉXICO Y MUNICIPIOS.  
**ESTRATEGIA:** Fortalecer el Sistema Anticorrupción del Estado de México y Municipios.  
**LÍNEA DE ACCIÓN:** Establecer los mecanismos generales de prevención, en los términos señalados en materia de responsabilidades administrativas.  
**PROGRAMA PRESUPUESTARIO:** 01030402 Sistema anticorrupción del Estado de México y municipios  
**PROYECTO PRESUPUESTARIO:** 010304020204 Investigación de faltas administrativas.  
**UNIDAD RESPONSABLE:** 4030000000000000 Tribunal de Justicia Administrativa  
**UNIDAD EJECUTORA:** 4030000000000000 Tribunal de Justicia Administrativa

**ESTRUCTURA DEL INDICADOR**

**NOMBRE DEL INDICADOR:** 2610 Porcentaje de procedimientos administrativos concluidos en sanción.  
**FÓRMULA DE CÁLCULO:**  $(\text{Total procedimientos de responsabilidad administrativa concluidos en sanción} / \text{Total procedimientos de responsabilidad administrativa concluidos}) * 100$   
**INTERPRETACIÓN:** Se mide el total de procedimientos administrativos concluidos en sanción para garantizar el cumplimiento de la Ley de Responsabilidades Administrativas del Estado de México y Municipios, con los principios inherentes al procedimiento de responsabilidad administrativa.  
**DIMENSIÓN QUE ATIENDE:** Eficacia **FRECUENCIA DE MEDICIÓN:** Anual  
**DESCRIPCIÓN DEL FACTOR DE COMPARACIÓN:** Total de procedimientos de responsabilidad administrativa concluidos en sanción. Sin factor de comparación.  
**ÁMBITO GEOGRÁFICO:** Estatal  
**COBERTURA:** Población del Estado de México  
**SENTIDO:** Ascendente **EVIDENCIA:** Documento  
**LÍNEA BASE:** Este indicador se empieza a medir a partir de 2023, por esta razón aún no cuenta con una línea base.

**COMPORTAMIENTO DE LAS VARIABLES DURANTE EL TERCER TRIMESTRE**

VARIABLE	UNIDAD DE MEDIDA	OPERACIÓN	META ANUAL	AVANCE TRIMESTRAL				AVANCE ACUMULADO			
				PROG.	%	ALCAN.	%	PROG.	%	ALCAN.	%
[3883] Total procedimientos de responsabilidad administrativa concluidos.	Expediente	Suma	100.00	22.00	22.00	52.00	52.00	79.00	79.00	129.00	129.00
[3884] Total procedimientos de responsabilidad administrativa concluidos en sanción.	Expediente	Suma	4.00	1.00	25.00	14.00	350.00	3.00	75.00	48.00	1,200.00

**COMPORTAMIENTO DEL INDICADOR**

**DESCRIPCIÓN DE LA META ANUAL:**

En el ejercicio fiscal 2023 se prevén 4 procedimientos de responsabilidad administrativa concluidos en sanción, lo cual representa alcanzar el 100 por ciento de la meta programada.

META ANUAL	TERCER TRIMESTRE							
	AVANCE TRIMESTRAL				AVANCE ACUMULADO			
	PROG	ALC	EF%	SEMÁFORO	PROG	ALC	EF%	SEMÁFORO
4.00	4.55	26.92	591.65		3.80	37.21	979.21	

**DESCRIPCIÓN DE RESULTADOS Y JUSTIFICACIÓN EN CASO DE VARIACIÓN SUPERIOR A +/- 10 POR CIENTO RESPECTO A LO PROGRAMADO**

Este indicador se rebasó debido a que aumentó el número de procedimientos de responsabilidad administrativa, de los cuales 14 terminaron en sanción.

**EVALUACIÓN DEL INDICADOR**

Se exhorta a aplicar las medidas pertinentes para dar cumplimiento a las metas establecidas

Elaboró

Lic. Leslie Adriana Serrano Flores

Jefa de la Unidad de Información, Planeación, Programación y Evaluación.

Vo. Bo

Lic. Gerardo Becker Ania

Presidente del Tribunal de Justicia Administrativa del Estado de México

## FICHA TÉCNICA DE DISEÑO Y SEGUIMIENTO DE INDICADORES 2023 DE GESTIÓN

**PILAR TEMÁTICO / EJE TRANSVERSAL:** Eje Transversal II: Gobierno Capaz y Responsable  
**OBJETIVO DEL PILAR O EJE TRANSVERSAL:** IMPLEMENTAR EL SISTEMA ANTICORRUPCIÓN DEL ESTADO DE MÉXICO Y MUNICIPIOS.  
**ESTRATEGIA:** Fortalecer el Sistema Anticorrupción del Estado de México y Municipios.  
**LÍNEA DE ACCIÓN:** Instruir que los servidores públicos cumplan con las declaraciones patrimoniales, de intereses y la constancia de la presentación de la declaración fiscal como parte de los instrumentos de rendición de cuentas.  
**PROGRAMA PRESUPUESTARIO:** 01030402 Sistema anticorrupción del Estado de México y municipios  
**PROYECTO PRESUPUESTARIO:** 010304020202 Declaración de situación patrimonial, de interes y constancia de la declaración fiscal de los servidores públicos  
**UNIDAD RESPONSABLE:** 4030000000000000 Tribunal de Justicia Administrativa  
**UNIDAD EJECUTORA:** 4030000000000000 Tribunal de Justicia Administrativa

### ESTRUCTURA DEL INDICADOR

**NOMBRE DEL INDICADOR:** 2612 Porcentaje de cumplimiento en la presentación de la declaración de situación patrimonial inicial, por modificación o conclusión.  
**FÓRMULA DE CÁLCULO:** (Número de personas servidoras públicas que presentaron en tiempo y forma su declaración de situación patrimonial inicial, por modificación o conclusión./Total de personas servidoras públicas obligadas a presentar su declaración patrimonial inicial, por modificación o conclusión.)\*100  
**INTERPRETACIÓN:** El presente indicador tiene como propósito verificar que las personas servidoras públicas adscritas al Tribunal de Justicia Administrativa del Estado de México cumplan con la obligación de presentar las declaraciones patrimoniales, de intereses y la constancia de declaración fiscal como parte de los instrumentos de rendición de cuentas.  
**DIMENSIÓN QUE ATIENDE:** Eficacia **FRECUENCIA DE MEDICIÓN:** Trimestral  
**DESCRIPCIÓN DEL FACTOR DE COMPARACIÓN:** Número de personas servidoras públicas que presentaron de la declaración de situación patrimonial inicial, por modificación o conclusión. Sin factor de comparación.  
**ÁMBITO GEOGRÁFICO:** Estatal  
**COBERTURA:** Servidores Públicos del TRIJAEM.  
**SENTIDO:** Ascendente **EVIDENCIA:** Documento  
**LÍNEA BASE:** Este indicador es nuevo y se empieza a medir a partir de 2023.

### COMPORTAMIENTO DE LAS VARIABLES DURANTE EL TERCER TRIMESTRE

VARIABLE	UNIDAD DE MEDIDA	OPERACIÓN	META ANUAL	AVANCE TRIMESTRAL				AVANCE ACUMULADO			
				PROG.	%	ALCAN.	%	PROG.	%	ALCAN.	%
[1530] Número de personas servidoras públicas que presentaron en tiempo y forma su declaración de situación patrimonial inicial, por modificación o conclusión.	Servidor Público	Suma	400.00	20.00	5.00	40.00	10.00	380.00	95.00	405.00	101.25
[1531] Total de personas servidoras públicas obligadas a presentar su declaración patrimonial inicial, por modificación o conclusión.	Servidor Público	Suma	400.00	20.00	5.00	25.00	6.25	380.00	95.00	380.00	95.00

### COMPORTAMIENTO DEL INDICADOR

#### DESCRIPCIÓN DE LA META ANUAL:

Se busca a un 100% de cumplimiento en la presentación de la declaración de situación patrimonial inicial, por modificación o conclusión.

META ANUAL	TERCER TRIMESTRE							
	AVANCE TRIMESTRAL				AVANCE ACUMULADO			
	PROG	ALC	EF%	SEMÁFORO	PROG	ALC	EF%	SEMÁFORO
100.00	100.00	160.00	160.00		100.00	106.58	106.58	

#### DESCRIPCIÓN DE RESULTADOS Y JUSTIFICACIÓN EN CASO DE VARIACIÓN SUPERIOR A +- 10 POR CIENTO RESPECTO A LO PROGRAMADO

Este indicador se rebasó debido a que presentaron declaración de situación patrimonial un mayor número de servidores públicos.

#### EVALUACIÓN DEL INDICADOR

Se exhorta a aplicar las medidas pertinentes para dar cumplimiento a las metas establecidas

Elaboró

Lic. Leslie Adriana Serrano Flores

Jefa de la Unidad de Información, Planeación, Programación y Evaluación.

Vo. Bo

Lic. Gerardo Becker Ania

Presidente del Tribunal de Justicia Administrativa del Estado de México

FICHA TÉCNICA DE DISEÑO Y SEGUIMIENTO DE INDICADORES 2023  
DE GESTIÓN

**PILAR TEMÁTICO / EJE TRANSVERSAL:** Eje Transversal II: Gobierno Capaz y Responsable  
**OBJETIVO DEL PILAR O EJE TRANSVERSAL:** IMPLEMENTAR EL SISTEMA ANTICORRUPCIÓN DEL ESTADO DE MÉXICO Y MUNICIPIOS.  
**ESTRATEGIA:** Fortalecer el Sistema Anticorrupción del Estado de México y Municipios.  
**LÍNEA DE ACCIÓN:** Establecer los mecanismos generales de prevención, en los términos señalados en materia de responsabilidades administrativas.  
**PROGRAMA PRESUPUESTARIO:** 01030402 Sistema anticorrupción del Estado de México y municipios  
**PROYECTO PRESUPUESTARIO:** 010304020204 Investigación de faltas administrativas.  
**UNIDAD RESPONSABLE:** 4030000000000000 Tribunal de Justicia Administrativa  
**UNIDAD EJECUTORA:** 4030000000000000 Tribunal de Justicia Administrativa

**ESTRUCTURA DEL INDICADOR**

**NOMBRE DEL INDICADOR:** 2637 Porcentaje de acciones realizadas en el fortalecimiento en el combate a la corrupción.  
**FÓRMULA DE CÁLCULO:** (Acciones en el fortalecimiento en el combate a la corrupción Realizados./Acciones en el fortalecimiento en el combate a la corrupción Programados.  
 )\*100

**INTERPRETACIÓN:** Se busca promover la filosofía de la lucha contra la corrupción, mediante el establecimiento de la educación ciudadana y de mecanismos de difusión para su propagación con el propósito de garantizar la transparencia administrativa.

El presente indicador mide el número de acciones realizadas por el TRIIAEM, para prevenir y combatir los hechos de corrupción, mediante participación en las sesiones del Sistema Estatal Anticorrupción, emisión y/o revisión de recomendaciones, firma de convenios de colaboración, eventos de sensibilización, propuesta de dictámenes, generación de documentos de apoyo (infografías, folletos, etc.).

**DIMENSIÓN QUE ATIENDE:** Eficiencia **FRECUENCIA DE MEDICIÓN:** Semestral  
**DESCRIPCIÓN DEL FACTOR DE COMPARACIÓN:** Acciones en el fortalecimiento en el combate a la corrupción realizados. Sin factor de comparación.  
**ÁMBITO GEOGRÁFICO:** Estatal  
**COBERTURA:** Población del Estado de México  
**SENTIDO:** Ascendente **EVIDENCIA:** Documento  
**LÍNEA BASE:** No cuenta con una línea base, ya que este indicador se empieza a medir a partir de 2023.

**COMPORTAMIENTO DE LAS VARIABLES DURANTE EL TERCER TRIMESTRE**

VARIABLE	UNIDAD DE MEDIDA	OPERACIÓN	META ANUAL	AVANCE TRIMESTRAL				AVANCE ACUMULADO			
				PROG.	%	ALCAN.	%	PROG.	%	ALCAN.	%
[1518] Acciones en el fortalecimiento en el combate a la corrupción Realizados.	Acción	Suma	2.00	0.00	0.00	0.00	0.00	1.00	50.00	1.00	50.00
[1519] Acciones en el fortalecimiento en el combate a la corrupción Programados.	Acción	Suma	2.00	0.00	0.00	0.00	0.00	1.00	50.00	1.00	50.00

**COMPORTAMIENTO DEL INDICADOR**

**DESCRIPCIÓN DE LA META ANUAL:**

En el ejercicio fiscal 2023 se prevén 2 acciones para el fortalecimiento en el combate a la corrupción, lo cual representa alcanzar el 100 por ciento de la meta programada.

META ANUAL	TERCER TRIMESTRE							
	AVANCE TRIMESTRAL				AVANCE ACUMULADO			
	PROG	ALC	EF%	SEMÁFORO	PROG	ALC	EF%	SEMÁFORO
100.00	0.00	0.00	0.00	*	100.00	100.00	100.00	


**DESCRIPCIÓN DE RESULTADOS Y JUSTIFICACIÓN EN CASO DE VARIACIÓN SUPERIOR A +- 10 POR CIENTO RESPECTO A LO PROGRAMADO**

Este indicador se encuentra dentro del parámetro +90 -110%. debido a que no se programó ninguna acción para este trimestre.

**EVALUACIÓN DEL INDICADOR**

Se exhorta a aplicar las medidas pertinentes para dar cumplimiento a las metas establecidas

  
 Elaboró  
 Lic. Leslie Adriana Serrano Flores  
 Jefa de la Unidad de Información, Planeación, Programación y Evaluación.

  
 Vo. Bo  
 Lic. Gerardo Becker Ania  
 Presidente del Tribunal de Justicia Administrativa del Estado de México