

FICHA TÉCNICA DE DISEÑO Y SEGUIMIENTO DE INDICADORES 2024 DE GESTIÓN

PILAR TEMÁTICO / EJE TRANSVERSAL: Pilar 4: Seguridad
OBJETIVO DEL PILAR O EJE TRANSVERSAL: GARANTIZAR UNA PROCURACIÓN DE JUSTICIA DE CALIDAD.
ESTRATEGIA: Mejorar el servicio de atención ciudadana.
LÍNEA DE ACCIÓN: Capacitar al personal que atiende directamente a la ciudadanía.
PROGRAMA PRESUPUESTARIO: 01020101 - Administrar e impartir justicia
PROYECTO PRESUPUESTARIO: 010201010401 - Atención jurídica y administrativa fiscal
UNIDAD RESPONSABLE: 4030000000000000 - Tribunal de Justicia Administrativa
UNIDAD EJECUTORA: 4030000000000000 - Tribunal de Justicia Administrativa

ESTRUCTURA DEL INDICADOR

NOMBRE DEL INDICADOR: 2051 Porcentaje de servidores públicos del TRIJAEM capacitados.
FÓRMULA DE CÁLCULO: (Número de servidores públicos capacitados del Tribunal de Justicia Administrativa/Total de servidores públicos del Tribunal de Justicia Administrativa)*100
INTERPRETACIÓN: Se mide el porcentaje de servidores públicos capacitados del TRIJAEM.
DIMENSIÓN QUE ATIENDE: Eficiencia **FRECUENCIA DE MEDICIÓN:** Trimestral
DESCRIPCIÓN DEL FACTOR DE COMPARACIÓN: Número de servidores públicos capacitados del Tribunal de Justicia Administrativa del Estado de México (TRIJAEM) y número de servidores públicos del Tribunal de Justicia Administrativa del Estado de México (TRIJAEM)
ÁMBITO GEOGRÁFICO: Estatal
COBERTURA: Estado de México
SENTIDO: Ascendente **EVIDENCIA:** Documento
LÍNEA BASE: En 2021 se capacitaron 155 servidores públicos del TRIJAEM, con la finalidad de fortalecer los conocimientos, herramientas, habilidades y actitudes para interactuar en el entorno laboral y cumplir con el trabajo que se les encomienda. Obteniendo así una eficacia del 90.12 por ciento de la meta anual.

COMPORTAMIENTO DE LAS VARIABLES DURANTE EL TERCER TRIMESTRE

VARIABLE	UNIDAD DE MEDIDA	OPERACIÓN	META ANUAL	AVANCE TRIMESTRAL				AVANCE ACUMULADO			
				PROG.	%	ALCAN.	%	PROG.	%	ALCAN.	%
[1941] Número de servidores públicos capacitados del Tribunal de Justicia Administrativa	Servidor Público	Suma	388.00	97.00	25.00	9.00	2.32	291.00	75.00	324.00	83.51
[2242] Total de servidores públicos del Tribunal de Justicia Administrativa	Servidor Público	Constante	390.00	390.00	100.00	390.00	100.00	390.00	100.00	450.00	115.38

COMPORTAMIENTO DEL INDICADOR

DESCRIPCIÓN DE LA META ANUAL:

En el ejercicio fiscal 2024 se prevé capacitar 255 servidores públicos del TRIJAEM con la finalidad de fortalecer los conocimientos, herramientas, habilidades y actitudes para interactuar en el entorno laboral y cumplir con el trabajo que se les encomienda, lo cual representa alcanzar el 100 por ciento de la meta programada.

META ANUAL	TERCER TRIMESTRE							
	AVANCE TRIMESTRAL				AVANCE ACUMULADO			
	PROG	ALC	EF%	SEMÁFORO	PROG	ALC	EF%	SEMÁFORO
99.49	24.87	2.31	9.29	ROJO	74.62	72.00	96.49	VERDE

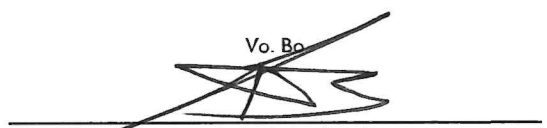
DESCRIPCIÓN DE RESULTADOS Y JUSTIFICACIÓN EN CASO DE VARIACIÓN SUPERIOR A +/- 10 POR CIENTO RESPECTO A LO PROGRAMADO

Este indicador reporta un avance para llegar a las 390 personas servidoras públicas del Tribunal de Justicia Administrativa del Estado de México

EVALUACIÓN DEL INDICADOR

Elaboró

 Lic. Leslie Adriana Serrano Flores
 Jefa de la Unidad de Información, Planeación, Programación y Evaluación

Vo. Bo.

 Mtro. Gerardo Becker Ania
 Presidente del Tribunal de Justicia Administrativa del Estado de México

FICHA TÉCNICA DE DISEÑO Y SEGUIMIENTO DE INDICADORES 2024 DE GESTIÓN

PILAR TEMÁTICO / EJE TRANSVERSAL: Pilar 4: Seguridad
OBJETIVO DEL PILAR O EJE TRANSVERSAL: GARANTIZAR UNA PROCURACIÓN DE JUSTICIA DE CALIDAD.
ESTRATEGIA: Mejorar el servicio de atención ciudadana.
LÍNEA DE ACCIÓN: Promover la revisión permanente y perfeccionamiento de los procedimientos de atención al público.
PROGRAMA PRESUPUESTARIO: 01020101 - Administrar e impartir justicia
PROYECTO PRESUPUESTARIO: 010201010401 - Atención jurídica y administrativa fiscal
UNIDAD RESPONSABLE: 403000000000000 - Tribunal de Justicia Administrativa
UNIDAD EJECUTORA: 403000000000000 - Tribunal de Justicia Administrativa

ESTRUCTURA DEL INDICADOR

NOMBRE DEL INDICADOR: 2137 Porcentaje de expedientes resueltos en primer y segunda instancia. TRIJAEM
FÓRMULA DE CÁLCULO: $(\text{Total de expedientes resueltos en primera y segunda instancia} / \text{Total de expedientes tramitados en primera y segunda instancia}) * 100$
INTERPRETACIÓN: Se pretende obtener un porcentaje respecto de cuantos expedientes se resuelven en primera y segunda instancia del número total de los tramitados.
DIMENSIÓN QUE ATIENDE: Eficacia **FRECUENCIA DE MEDICIÓN:** Trimestral
DESCRIPCIÓN DEL FACTOR DE COMPARACIÓN: Total de expedientes resueltos en primera y segunda instancia y Total de expedientes tramitados en primera y segunda instancia.
ÁMBITO GEOGRÁFICO: Estatal
COBERTURA: Estado de México
SENTIDO: Ascendente **EVIDENCIA:** Documento
LÍNEA BASE: En 2021 se concluyeron 8204 expedientes, orientados a lograr la resolución de los expedientes tramitados. Obteniendo así una eficacia del 98.99 % de la meta anual.

COMPORTAMIENTO DE LAS VARIABLES DURANTE EL TERCER TRIMESTRE

VARIABLE	UNIDAD DE MEDIDA	OPERACIÓN	META ANUAL	AVANCE TRIMESTRAL				AVANCE ACUMULADO			
				PROG.	%	ALCAN.	%	PROG.	%	ALCAN.	%
[2234] Total de expedientes resueltos en primera y segunda instancia	Expediente	Suma	10,350.00	2,425.00	23.43	2,923.00	28.24	7,855.00	75.89	9,762.00	94.32
[2235] Total de expedientes tramitados en primera y segunda instancia	Expediente	Suma	11,684.00	2,832.00	24.24	3,049.00	26.10	8,988.00	76.93	9,604.00	82.20

COMPORTAMIENTO DEL INDICADOR

DESCRIPCIÓN DE LA META ANUAL:

En el ejercicio fiscal 2024 se prevé concluir 10350 expedientes en primera y segunda instancia, orientados a lograr la resolución de los expedientes tramitados, lo cual representa alcanzar el 88.58% por ciento de la meta programada.

META ANUAL	TERCER TRIMESTRE							
	AVANCE TRIMESTRAL				AVANCE ACUMULADO			
	PROG	ALC	EF%	SEMÁFORO	PROG	ALC	EF%	SEMÁFORO
88.58	85.63	95.87	111.96		87.39	101.65	116.31	

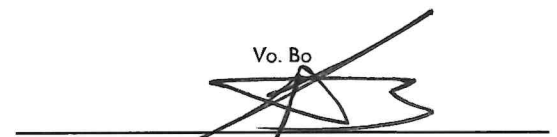
DESCRIPCIÓN DE RESULTADOS Y JUSTIFICACIÓN EN CASO DE VARIACIÓN SUPERIOR A +- 10 POR CIENTO RESPECTO A LO PROGRAMADO

Por lo que hace al indicador en mención, tuvo un aumento toda vez que se tramitaron mas expedientes en primera y segunda instancia por parte de la ciudadanía y por ser una meta que depende directamente del usuario es que no se puedo calendarizar de forma exacta.

EVALUACIÓN DEL INDICADOR

Se exhorta a aplicar las medidas pertinentes para dar cumplimiento a las metas establecidas


 Elaboró
 Lic. Leslie Adriana Serrano Flores
 Jefa de la Unidad de Información, Planeación, Programación y Evaluación


 Vo. Bo
 Mtro. Gerardo Becker Ania
 Presidente del Tribunal de Justicia Administrativa del Estado de México

FICHA TÉCNICA DE DISEÑO Y SEGUIMIENTO DE INDICADORES 2024 DE GESTIÓN

PILAR TEMÁTICO / EJE TRANSVERSAL: Pilar 4: Seguridad
OBJETIVO DEL PILAR O EJE TRANSVERSAL: GARANTIZAR UNA PROCURACIÓN DE JUSTICIA DE CALIDAD.
ESTRATEGIA: Mejorar el servicio de atención ciudadana.
LÍNEA DE ACCIÓN: Promover la revisión permanente y perfeccionamiento de los procedimientos de atención al público.
PROGRAMA PRESUPUESTARIO: 01020101 - Administrar e impartir justicia
PROYECTO PRESUPUESTARIO: 010201010401 - Atención jurídica y administrativa fiscal
UNIDAD RESPONSABLE: 403000000000000 - Tribunal de Justicia Administrativa
UNIDAD EJECUTORA: 403000000000000 - Tribunal de Justicia Administrativa

ESTRUCTURA DEL INDICADOR

NOMBRE DEL INDICADOR: 2142 Tasa de variación porcentual de ciudadanos que ejercen su derecho en materia administrativa en el año en TRIJAEM.
FÓRMULA DE CÁLCULO: $((\text{Juicios administrativos y recursos de revisión resueltos en el año actual} / \text{Juicios administrativos y recursos de revisión resueltos en el año anterior}) - 1) * 100$
INTERPRETACIÓN: En el ejercicio fiscal 2024 se prevé resolver 10864 juicios administrativos y recursos de revisión orientados a perseguir el mayor porcentaje de ciudadanos que ejercen su derecho en materia administrativa, lo cual representa rebasar la cantidad de juicios administrativos y recursos de revisión del año anterior
DIMENSIÓN QUE ATIENDE: Eficacia **FRECUENCIA DE MEDICIÓN:** Anual
DESCRIPCIÓN DEL FACTOR DE COMPARACIÓN: Juicios administrativos y recursos de revisión resueltos en el año actual y juicios administrativos y recursos de revisión resueltos en el año anterior.
ÁMBITO GEOGRÁFICO: Estatal
COBERTURA: Estado de México.
SENTIDO: Ascendente **EVIDENCIA:** Documento
LÍNEA BASE: En 2021 se resolvieron 8487 expedientes, orientados a perseguir el mayor porcentaje de ciudadanos que ejercen su derecho en materia administrativa. Obteniendo así una eficacia del 93.91 % de la meta anual.

COMPORTAMIENTO DE LAS VARIABLES DURANTE EL TERCER TRIMESTRE

VARIABLE	UNIDAD DE MEDIDA	OPERACIÓN	META ANUAL	AVANCE TRIMESTRAL				AVANCE ACUMULADO			
				PROG.	%	ALCAN.	%	PROG.	%	ALCAN.	%
[2238] Juicios administrativos y recursos de revisión resueltos en el año actual	Expediente	Suma	10,864.00	2,543.00	23.41	3,010.00	27.71	8,241.00	75.86	10,014.00	92.18
[2239] Juicios administrativos y recursos de revisión resueltos en año anterior	Expediente	Suma	12,459.00	2,894.00	23.23	2,894.00	23.23	8,935.00	71.72	8,935.00	71.72

COMPORTAMIENTO DEL INDICADOR

DESCRIPCIÓN DE LA META ANUAL:

En el ejercicio fiscal 2024 se prevé resolver 10864 juicios administrativos y recursos de revisión orientados a perseguir el mayor porcentaje de ciudadanos que ejercen su derecho en materia administrativa, lo cual representa alcanzar el 100 por ciento de la meta programada.

META ANUAL	TERCER TRIMESTRE							
	AVANCE TRIMESTRAL				AVANCE ACUMULADO			
	PROG	ALC	EF%	SEMÁFORO	PROG	ALC	EF%	SEMÁFORO
-12.80	-12.13	4.01	0.00	ROJO	-7.77	12.08	0.00	ROJO

DESCRIPCIÓN DE RESULTADOS Y JUSTIFICACIÓN EN CASO DE VARIACIÓN SUPERIOR A +- 10 POR CIENTO RESPECTO A LO PROGRAMADO

Por lo que hace al indicador en mención, tuvo un aumento favorable a comparación con los juicios administrativos y recursos de revisión del año anterior.

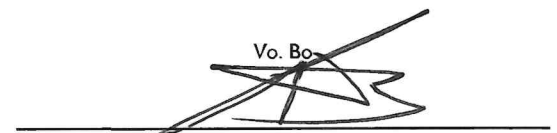
EVALUACIÓN DEL INDICADOR

Con fundamento en el Artículo 310 del Código Financiero del Estado de México y Municipios que la letra dice: 'El ejecutivo por conducto de la Secretaría podrá determinar reducciones, diferimientos o cancelaciones de recursos presupuestarios en los programas en los siguientes casos: Cuando las Dependencias y Entidades Públicas responsables del programa no demuestren el cumplimiento de las metas comprometidas'

Se exhorta a aplicar las medidas pertinentes para dar cumplimiento a las metas establecidas

Elaboró

 Lic. Leslie Adriana Serrano Flores
 Jefa de la Unidad de Información, Planeación, Programación y Evaluación

Vo. Bo.

 Mtro. Gerardo Becker Ania
 Presidente del Tribunal de Justicia Administrativa del Estado de México

FICHA TÉCNICA DE DISEÑO Y SEGUIMIENTO DE INDICADORES 2024 DE GESTIÓN

PILAR TEMÁTICO / EJE TRANSVERSAL: Pilar 4: Seguridad
OBJETIVO DEL PILAR O EJE TRANSVERSAL: GARANTIZAR UNA PROCURACIÓN DE JUSTICIA DE CALIDAD.
ESTRATEGIA: Mejorar el servicio de atención ciudadana.
LÍNEA DE ACCIÓN: Promover la revisión permanente y perfeccionamiento de los procedimientos de atención al público.
PROGRAMA PRESUPUESTARIO: 01020101 - Administrar e impartir justicia
PROYECTO PRESUPUESTARIO: 010201010401 - Atención jurídica y administrativa fiscal
UNIDAD RESPONSABLE: 4030000000000000 - Tribunal de Justicia Administrativa
UNIDAD EJECUTORA: 4030000000000000 - Tribunal de Justicia Administrativa

ESTRUCTURA DEL INDICADOR

NOMBRE DEL INDICADOR: 2148 Promedio de asesorías gratuitas brindadas a personas en vulnerabilidad y de escasos recursos económicos por el TRIJAEM.
FÓRMULA DE CÁLCULO: (Número de asesorías gratuitas brindadas a las personas que se encuentren en estado de vulnerabilidad y de escasos recursos económicos./ Total de asesores comisionados del TRIJAEM)
INTERPRETACIÓN: Se mide el promedio de asesoría brindadas por cada asesor comisionado, ya que la asesoría jurídica se prestarán preferentemente a las personas que, por diferentes factores, se encuentren en estado de vulnerabilidad y de escasos recursos económicos.
DIMENSIÓN QUE ATIENDE: Eficiencia **FRECUENCIA DE MEDICIÓN:** Trimestral
DESCRIPCIÓN DEL FACTOR DE COMPARACIÓN: Número de asesorías gratuitas brindadas a las personas que se encuentren en estado de vulnerabilidad y de escasos recursos económicos y el total de asesores comisionados del TRIJAEM.
ÁMBITO GEOGRÁFICO: Estatal
COBERTURA: Toda la población del Estado de México
SENTIDO: Ascendente **EVIDENCIA:** Documento
LÍNEA BASE: En 2021 se lograrón un total de 13409 asesorías y patrocinio gratuitas brindadas, orientadas a personas en vulnerabilidad y de escasos recursos económicos. Obteniendo así una eficacia del 103.09 % de la meta anual.

COMPORTAMIENTO DE LAS VARIABLES DURANTE EL TERCER TRIMESTRE

VARIABLE	UNIDAD DE MEDIDA	OPERACIÓN	META ANUAL	AVANCE TRIMESTRAL				AVANCE ACUMULADO			
				PROG.	%	ALCAN.	%	PROG.	%	ALCAN.	%
[1942] Total de asesores comisionados del TRIJAEM	Servidor Público	Constante	7.00	7.00	100.00	7.00	100.00	7.00	100.00	7.00	100.00
[1989] Número de asesorías gratuitas brindadas a las personas que se encuentren en estado de vulnerabilidad y de escasos recursos económicos.	Asesoría	Suma	17,000.00	4,000.00	23.53	3,063.00	18.02	13,000.00	76.47	10,183.00	59.90

COMPORTAMIENTO DEL INDICADOR

DESCRIPCIÓN DE LA META ANUAL:

Se quiere lograr un promedio mayor de asesorías brindadas por asesor comisionado. Se tiene programado dar 17,000 asesorías, que sería aproximadamente 2,428 asesorías por asesor comisionado.

META ANUAL	TERCER TRIMESTRE							
	AVANCE TRIMESTRAL				AVANCE ACUMULADO			
	PROG	ALC	EF%	SEMÁFORO	PROG	ALC	EF%	SEMÁFORO
2,428.57	571.43	437.57	76.57	AMARILLO	1,857.14	1,454.71	78.33	AMARILLO

DESCRIPCIÓN DE RESULTADOS Y JUSTIFICACIÓN EN CASO DE VARIACIÓN SUPERIOR A +/- 10 POR CIENTO RESPECTO A LO PROGRAMADO

El presente indicador tiene un aumento por una reconducción solicitada a este tercer trimestre, por lo que se ajustara en fechas posteriores

EVALUACIÓN DEL INDICADOR

Se exhorta a aplicar las medidas pertinentes para dar cumplimiento a las metas establecidas


 Elaboró
 Lic. Leslie Adriana Serrano Flores
 Jefa de la Unidad de Información, Planeación, Programación y Evaluación


 Vo. Bo
 Mtro. Gerardo Becker Ania
 Presidente del Tribunal de Justicia Administrativa del Estado de México

FICHA TÉCNICA DE DISEÑO Y SEGUIMIENTO DE INDICADORES 2024 DE GESTIÓN

PILAR TEMÁTICO / EJE TRANSVERSAL: Pilar 4: Seguridad
OBJETIVO DEL PILAR O EJE TRANSVERSAL: GARANTIZAR UNA PROCURACIÓN DE JUSTICIA DE CALIDAD.
ESTRATEGIA: Mejorar el servicio de atención ciudadana.
LÍNEA DE ACCIÓN: Promover la revisión permanente y perfeccionamiento de los procedimientos de atención al público.
PROGRAMA PRESUPUESTARIO: 01020101 - Administrar e impartir justicia
PROYECTO PRESUPUESTARIO: 010201010401 - Atención jurídica y administrativa fiscal
UNIDAD RESPONSABLE: 403000000000000 - Tribunal de Justicia Administrativa
UNIDAD EJECUTORA: 403000000000000 - Tribunal de Justicia Administrativa

ESTRUCTURA DEL INDICADOR

NOMBRE DEL INDICADOR: 2149 Promedio de notificaciones y diligencias realizadas por Salas Regionales y Secciones de la Sala Superior del TRIJAEM.
FÓRMULA DE CÁLCULO: (Total de notificaciones y diligencias realizadas por Salas Regionales y Secciones de la Sala Superior/Total de Salas Regionales y Secciones de la Sala Superior)
INTERPRETACIÓN: (Suma de notificaciones y diligencias realizadas por Salas Regionales y Secciones de la Sala Superior/ Total de Salas Regionales y Secciones de la Sala Superior)000
DIMENSIÓN QUE ATIENDE: Eficacia **FRECUENCIA DE MEDICIÓN:** Trimestral
DESCRIPCIÓN DEL FACTOR DE COMPARACIÓN: Total de notificaciones y diligencias realizadas por las Salas Regionales y Secciones de la Sala Superior del TRIJAEM y Total de las Salas Regionales y Secciones de la Sala Superior del TRIJAEM
ÁMBITO GEOGRÁFICO: Estatal
COBERTURA: Población del Estado de México
SENTIDO: Ascendente **EVIDENCIA:** Documento
LÍNEA BASE: En 2021 se lograron un total de 145819 notificaciones y diligencias realizadas por las Salas Regionales y Secciones de la Sala Superior del TRIJAEM, correspondientes a la jurisdicción que tienen asignadas las Salas y Secciones. Obteniendo así una eficacia del 106.38 % de la meta anual.

COMPORTAMIENTO DE LAS VARIABLES DURANTE EL TERCER TRIMESTRE

VARIABLE	UNIDAD DE MEDIDA	OPERACIÓN	META ANUAL	AVANCE TRIMESTRAL				AVANCE ACUMULADO			
				PROG.	%	ALCAN.	%	PROG.	%	ALCAN.	%
[1984] Total de notificaciones y diligencias realizadas por Salas Regionales y Secciones de la Sala Superior	Notificación	Suma	179,221.00	35,556.00	19.84	61,641.00	34.39	143,546.00	80.09	175,508.00	97.93
[1985] Total de Salas Regionales y Secciones de la Sala Superior	Unidad	Constante	13.00	13.00	100.00	13.00	100.00	13.00	100.00	13.00	100.00

COMPORTAMIENTO DEL INDICADOR

DESCRIPCIÓN DE LA META ANUAL:

En el ejercicio fiscal 2024 se prevé alcanzar 179,221 notificaciones y diligencias realizadas por Salas Regionales y Secciones de la Sala Superior del TRIJAEM, correspondientes a la jurisdicción que tienen asignadas, lo cual representa alcanzar el 100 por ciento de la meta programada.000


META ANUAL	TERCER TRIMESTRE							
	AVANCE TRIMESTRAL				AVANCE ACUMULADO			
	PROG	ALC	EF%	SEMÁFORO	PROG	ALC	EF%	SEMÁFORO
13,786.23	2,735.08	4,741.62	173.36		11,042.00	13,500.62	122.27	

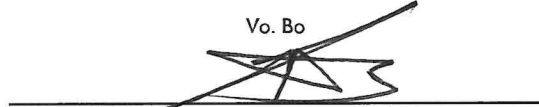
DESCRIPCIÓN DE RESULTADOS Y JUSTIFICACIÓN EN CASO DE VARIACIÓN SUPERIOR A +- 10 POR CIENTO RESPECTO A LO PROGRAMADO

El presente indicador tiene un aumento toda vez que no depende directamente de las Salas ni de las Secciones las notificaciones y diligencias.

EVALUACIÓN DEL INDICADOR

Se exhorta a aplicar las medidas pertinentes para dar cumplimiento a las metas establecidas

Elaboró

 Lic. Leslie Adriana Serrano Flores
 Jefa de la Unidad de Información, Planeación, Programación y Evaluación

Vo. Bo

 Mtro. Gerardo Becker Ania
 Presidente del Tribunal de Justicia Administrativa del Estado de México

FICHA TÉCNICA DE DISEÑO Y SEGUIMIENTO DE INDICADORES 2024 DE GESTIÓN

PILAR TEMÁTICO / EJE TRANSVERSAL: Pilar 4: Seguridad
OBJETIVO DEL PILAR O EJE TRANSVERSAL: GARANTIZAR UNA PROCURACIÓN DE JUSTICIA DE CALIDAD.
ESTRATEGIA: Mejorar el servicio de atención ciudadana.
LÍNEA DE ACCIÓN: Promover la revisión permanente y perfeccionamiento de los procedimientos de atención al público.
PROGRAMA PRESUPUESTARIO: 01020101 - Administrar e impartir justicia
PROYECTO PRESUPUESTARIO: 010201010401 - Atención jurídica y administrativa fiscal
UNIDAD RESPONSABLE: 403000000000000 - Tribunal de Justicia Administrativa
UNIDAD EJECUTORA: 403000000000000 - Tribunal de Justicia Administrativa

ESTRUCTURA DEL INDICADOR

NOMBRE DEL INDICADOR: 2151 Promedio de trámite de demandas de amparo en las Secciones de la Sala Superior y en las Salas Especializadas del TRIJAEM.
FÓRMULA DE CÁLCULO: (Número de demandas de amparo tramitadas/Total de Secciones de Sala Superior y Salas Especializadas del TRIJAEM)
INTERPRETACIÓN: Se mide el promedio de trámite de demandas de amparo por cada Sección de la Sala Superior y Sala Especializada del TRIJAEM.
DIMENSIÓN QUE ATIENDE: Eficacia **FRECUENCIA DE MEDICIÓN:** Trimestral
DESCRIPCIÓN DEL FACTOR DE COMPARACIÓN: Número de demandas de amparo tramitadas y total de Secciones de Sala Superior y Salas Especializadas del TRIJAEM.
ÁMBITO GEOGRÁFICO: Estatal
COBERTURA: Población del Estado de México
SENTIDO: Ascendente **EVIDENCIA:** Documento
LÍNEA BASE: En 2021 se interpusieron 833 demandas de amparo, con la finalidad de mejorar el trámite de amparo por cada Sección de la Sala Superior. Obteniendo así una eficacia del 92.87 % de la meta anual.

COMPORTAMIENTO DE LAS VARIABLES DURANTE EL TERCER TRIMESTRE

VARIABLE	UNIDAD DE MEDIDA	OPERACIÓN	META ANUAL	AVANCE TRIMESTRAL				AVANCE ACUMULADO			
				PROG.	%	ALCAN.	%	PROG.	%	ALCAN.	%
[855] Número de demandas de amparo tramitadas	Demanda	Suma	1,083.00	260.00	24.01	235.00	21.70	863.00	79.69	875.00	80.79
[1988] Total de Secciones de Sala Superior y Salas Especializadas del TRIJAEM	Unidad	Constante	6.00	6.00	100.00	6.00	100.00	6.00	100.00	6.00	100.00

COMPORTAMIENTO DEL INDICADOR

DESCRIPCIÓN DE LA META ANUAL:


En el ejercicio fiscal 2024 se prevé un total de 1083 demandas de amparo tramitadas con la finalidad de mejorar el trámite de amparo por cada Sección de la Sala Superior, lo cual representa alcanzar el 100 por ciento de la meta programada.

META ANUAL	TERCER TRIMESTRE							
	AVANCE TRIMESTRAL				AVANCE ACUMULADO			
	PROG	ALC	EF%	SEMÁFORO	PROG	ALC	EF%	SEMÁFORO
180.50	43.33	39.17	90.40		143.83	145.83	101.39	

DESCRIPCIÓN DE RESULTADOS Y JUSTIFICACIÓN EN CASO DE VARIACIÓN SUPERIOR A +/- 10 POR CIENTO RESPECTO A LO PROGRAMADO

Este indicador reporta una disminución, toda vez que los usuarios no hicieron uso de su derecho al amparo.

EVALUACIÓN DEL INDICADOR

Elaboró

 Lic. Leslie Adriana Serrano Flores
 Jefa de la Unidad de Información, Planeación, Programación y Evaluación

Vo. Bo

 Mtro. Gerardo Becker Ania
 Presidente del Tribunal de Justicia Administrativa del Estado de México

FICHA TÉCNICA DE DISEÑO Y SEGUIMIENTO DE INDICADORES 2024
ESTRATÉGICO

PILAR TEMÁTICO / EJE TRANSVERSAL: Pilar 4: Seguridad
OBJETIVO DEL PILAR O EJE TRANSVERSAL: GARANTIZAR UNA PROCURACIÓN DE JUSTICIA DE CALIDAD.
ESTRATEGIA: Mejorar el servicio de atención ciudadana.
LÍNEA DE ACCIÓN: Promover la revisión permanente y perfeccionamiento de los procedimientos de atención al público.
PROGRAMA PRESUPUESTARIO: 01020101 - Administrar e impartir justicia
PROYECTO PRESUPUESTARIO: ---
UNIDAD RESPONSABLE: 403000000000000 - Tribunal de Justicia Administrativa
UNIDAD EJECUTORA: 403000000000000 - Tribunal de Justicia Administrativa

ESTRUCTURA DEL INDICADOR

NOMBRE DEL INDICADOR: 2381 Porcentaje de sentencias definitivas en primera y segunda instancia a favor del actor, quien promueve el juicio. Tribunal de Justicia Administrativa (TRIJAEM)
FÓRMULA DE CÁLCULO: (Sentencias definitivas a favor del actor / Total de sentencias definitivas)*100
INTERPRETACIÓN: Se mide el porcentaje de sentencias definitivas promovidas a favor del actor, quien promueve el juicio.
DIMENSIÓN QUE ATIENDE: Eficacia **FRECUENCIA DE MEDICIÓN:** Anual
DESCRIPCIÓN DEL FACTOR DE COMPARACIÓN: Sentencias definitivas a favor del actor y total de sentencias definitivas.
ÁMBITO GEOGRÁFICO: Estatal
COBERTURA: Población del Estado de México
SENTIDO: Ascendente **EVIDENCIA:** Documento
LÍNEA BASE: Se menciona que el presente indicador es nuevo, por lo que para el ejercicio fiscal 2022 se busca alcanzar, de lo programado anual, un 73.00, ahora bien, atendiendo el primer semestre del ejercicio en curso se ha alcanzado un 59 por ciento de los expedientes atendidos a favor del actor.

COMPORTAMIENTO DE LAS VARIABLES DURANTE EL TERCER TRIMESTRE

VARIABLE	UNIDAD DE MEDIDA	OPERACIÓN	META ANUAL	AVANCE TRIMESTRAL				AVANCE ACUMULADO			
				PROG.	%	ALCAN.	%	PROG.	%	ALCAN.	%
2232 Sentencias definitivas a favor del actor	Sentencia	Suma	7,350.00	1,789.00	24.34	1,952.00	26.56	5,542.00	75.40	6,810.00	92.65
2233 Total de sentencias definitivas	Sentencia	Suma	11,258.00	2,712.00	24.09	3,066.00	27.23	8,555.00	75.99	10,228.00	90.85

COMPORTAMIENTO DEL INDICADOR

DESCRIPCIÓN DE LA META ANUAL:

En el ejercicio fiscal 2024 se prevén 7,350 sentencias definitivas a favor del actor, lo cual representa alcanzar el 100 por ciento de la meta programada.

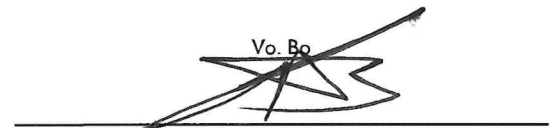
META ANUAL	TERCER TRIMESTRE							
	AVANCE TRIMESTRAL				AVANCE ACUMULADO			
	PROG	ALC	EF%	SEMÁFORO	PROG	ALC	EF%	SEMÁFORO
65.29	65.97	63.67	96.51		64.78	66.58	102.78	

DESCRIPCIÓN DE RESULTADOS Y JUSTIFICACIÓN EN CASO DE VARIACIÓN SUPERIOR A +- 10 POR CIENTO RESPECTO A LO PROGRAMADO

Este indicador, presenta un aumento en el total de sentencias definitivas, ya que las Salas y Secciones resolvieron mas sentencias de las programadas.

EVALUACIÓN DEL INDICADOR


 Elaboró
 Lic. Leslie Adriana Serrano Flores
 Jefa de la Unidad de Información, Planeación, Programación y Evaluación


 Vo. Bo
 Mtro. Gerardo Becker Ania
 Presidente del Tribunal de Justicia Administrativa del Estado de México

FICHA TÉCNICA DE DISEÑO Y SEGUIMIENTO DE INDICADORES 2024 DE GESTIÓN

PILAR TEMÁTICO / EJE TRANSVERSAL: Pilar 4: Seguridad
OBJETIVO DEL PILAR O EJE TRANSVERSAL: GARANTIZAR UNA PROCURACIÓN DE JUSTICIA DE CALIDAD.
ESTRATEGIA: Mejorar el servicio de atención ciudadana.
LÍNEA DE ACCIÓN: Promover la revisión permanente y perfeccionamiento de los procedimientos de atención al público.
PROGRAMA PRESUPUESTARIO: 01020101 - Administrar e impartir justicia
PROYECTO PRESUPUESTARIO: 010201010401 - Atención jurídica y administrativa fiscal
UNIDAD RESPONSABLE: 403000000000000 - Tribunal de Justicia Administrativa
UNIDAD EJECUTORA: 403000000000000 - Tribunal de Justicia Administrativa

ESTRUCTURA DEL INDICADOR

NOMBRE DEL INDICADOR: 2383 Porcentaje de patrocinios jurídico otorgados a personas en vulnerabilidad y de escasos recursos económicos por el TRIJAEM.
FÓRMULA DE CÁLCULO: (Número de patrocinios jurídicos otorgados / Total de patrocinios previstos a otorgar en el año)*100
INTERPRETACIÓN: Se mide el porcentaje de patrocinios jurídico otorgados a personas en vulnerabilidad y de escasos recursos económicos por el TRIJAEM.
DIMENSIÓN QUE ATIENDE: Eficiencia **FRECUENCIA DE MEDICIÓN:** Trimestral
DESCRIPCIÓN DEL FACTOR DE COMPARACIÓN: Número de patrocinios jurídicos otorgados y total de patrocinios previstos a otorgar en el año.
ÁMBITO GEOGRÁFICO: Estatal
COBERTURA: Toda la población del Estado de México
SENTIDO: Ascendente **EVIDENCIA:** Documento
LÍNEA BASE: Se menciona que el presente indicador empezó a medir a partir del ejercicio fiscal 2022, por lo que la meta anual programada es del 100 por ciento, ahora bien, atendiendo el primer semestre del ejercicio en curso se ha alcanzado un 108 por ciento.

COMPORTAMIENTO DE LAS VARIABLES DURANTE EL TERCER TRIMESTRE

VARIABLE	UNIDAD DE MEDIDA	OPERACIÓN	META ANUAL	AVANCE TRIMESTRAL				AVANCE ACUMULADO			
				PROG.	%	ALCAN.	%	PROG.	%	ALCAN.	%
[2240] Número de patrocinios jurídicos otorgados	Patrocinio	Suma	1,095.00	195.00	17.81	318.00	29.04	821.00	74.98	635.00	57.99
[2241] Total de patrocinios previstos a otorgar en el año	Patrocinio	Suma	1,095.00	195.00	17.81	195.00	17.81	821.00	74.98	833.00	76.07

COMPORTAMIENTO DEL INDICADOR

DESCRIPCIÓN DE LA META ANUAL:

En el ejercicio fiscal se prevén 1020 patrocinios jurídicos otorgados a personas en vulnerabilidad y de escasos recursos económicos por el TRIJAEM, lo cual representa alcanzar el 100 por ciento de la meta programada.


META ANUAL	TERCER TRIMESTRE							
	AVANCE TRIMESTRAL				AVANCE ACUMULADO			
	PROG	ALC	EF%	SEMÁFORO	PROG	ALC	EF%	SEMÁFORO
100.00	100.00	163.08	163.08		100.00	76.23	76.23	AMARILLO

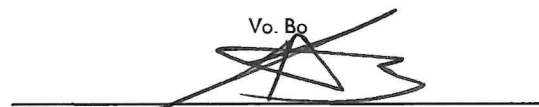
DESCRIPCIÓN DE RESULTADOS Y JUSTIFICACIÓN EN CASO DE VARIACIÓN SUPERIOR A +/- 10 POR CIENTO RESPECTO A LO PROGRAMADO

El indicador presenta un aumento en el número de patrocinios jurídicos otorgados, derivado del aumento de la ciudadanía que ejerce su derecho.

EVALUACIÓN DEL INDICADOR

Se exhorta a aplicar las medidas pertinentes para dar cumplimiento a las metas establecidas

Elaboró

 Lic. Leslie Adriana Serrano Flores
 Jefe de la Unidad de Información, Planeación, Programación y Evaluación

Vo. Bo

 Mtro. Gerardo Becker Ania
 Presidente del Tribunal de Justicia Administrativa del Estado de México

FICHA TÉCNICA DE DISEÑO Y SEGUIMIENTO DE INDICADORES 2024 DE GESTIÓN

PILAR TEMÁTICO / EJE TRANSVERSAL: Pilar 4: Seguridad
OBJETIVO DEL PILAR O EJE TRANSVERSAL: GARANTIZAR UNA PROCURACIÓN DE JUSTICIA DE CALIDAD.
ESTRATEGIA: Mejorar el servicio de atención ciudadana.
LÍNEA DE ACCIÓN: Promover la revisión permanente y perfeccionamiento de los procedimientos de atención al público.
PROGRAMA PRESUPUESTARIO: 01020101 - Administrar e impartir justicia
PROYECTO PRESUPUESTARIO: 010201010401 - Atención jurídica y administrativa fiscal
UNIDAD RESPONSABLE: 403000000000000 - Tribunal de Justicia Administrativa
UNIDAD EJECUTORA: 403000000000000 - Tribunal de Justicia Administrativa

ESTRUCTURA DEL INDICADOR

NOMBRE DEL INDICADOR: 2384 Porcentaje de expedientes tramitados en primera instancia, a través del Tribunal Electrónico del TRIJAEM.
FÓRMULA DE CÁLCULO: (Número de expedientes en primera instancia tramitados a través del Tribunal Electrónico./Total de expedientes tramitados en primera instancia.)*100
INTERPRETACIÓN: Se mide el porcentaje de expedientes tramitados en primera instancia, a través del Tribunal Electrónico del TRIJAEM.
DIMENSIÓN QUE ATIENDE: Eficacia **FRECUENCIA DE MEDICIÓN:** Trimestral
DESCRIPCIÓN DEL FACTOR DE COMPARACIÓN: Número de expedientes en primera instancia tramitados a través del Tribunal Electrónico y total de expedientes tramitados en primera instancia.
ÁMBITO GEOGRÁFICO: Estatal
COBERTURA: Toda la población del Estado de México
SENTIDO: Ascendente **EVIDENCIA:** Documento
LÍNEA BASE: El presente indicador se empezó a medir a partir del ejercicio fiscal 2022, por lo que la meta anual programada es del 39.27 por ciento, ahora bien, atendiendo el primer semestre del ejercicio en curso se ha alcanzado un 42.5 por ciento en la tramitación de expedientes en primera instancia a través del Tribunal Electrónico.

COMPORTAMIENTO DE LAS VARIABLES DURANTE EL TERCER TRIMESTRE

VARIABLE	UNIDAD DE MEDIDA	OPERACIÓN	META ANUAL	AVANCE TRIMESTRAL				AVANCE ACUMULADO			
				PROG.	%	ALCAN.	%	PROG.	%	ALCAN.	%
[2243] Número de expedientes en primera instancia tramitados a través del Tribunal Electrónico.	Expediente	Suma	3,494.00	839.00	24.01	694.00	19.86	2,622.00	75.04	1,943.00	55.61
[2244] Total de expedientes tramitados en primera instancia.	Expediente	Suma	6,953.00	1,709.00	24.58	1,959.00	28.17	5,278.00	75.91	5,443.00	78.28

COMPORTAMIENTO DEL INDICADOR

DESCRIPCIÓN DE LA META ANUAL:

En el ejercicio fiscal 2024 se prevén 3,494 expedientes en primera instancia tramitados a través del Tribunal Electrónico, lo cual representa alcanzar el 100 por ciento de la meta programada.

META ANUAL	TERCER TRIMESTRE							
	AVANCE TRIMESTRAL				AVANCE ACUMULADO			
	PROG	ALC	EF%	SEMÁFORO	PROG	ALC	EF%	SEMÁFORO
50.25	49.09	35.43	72.17	AMARILLO	49.68	35.70	71.86	AMARILLO

DESCRIPCIÓN DE RESULTADOS Y JUSTIFICACIÓN EN CASO DE VARIACIÓN SUPERIOR A +- 10 POR CIENTO RESPECTO A LO PROGRAMADO

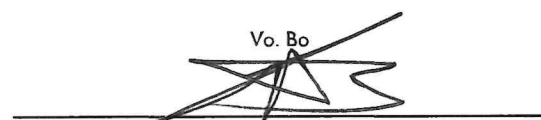
El indicador presenta un aumento en los expedientes tramitados en primera instancia por depender directamente de la ciudadanía.

EVALUACIÓN DEL INDICADOR

Se exhorta a aplicar las medidas pertinentes para dar cumplimiento a las metas establecidas

Elaboró

 Lic. Leslie Adriana Serrano Flores
 Jefa de la Unidad de Información, Planeación, Programación y Evaluación

Vo. Bo

 Mtro. Gerardo Becker Ania
 Presidente del Tribunal de Justicia Administrativa del Estado de México

FICHA TÉCNICA DE DISEÑO Y SEGUIMIENTO DE INDICADORES 2024 DE GESTIÓN

PILAR TEMÁTICO / EJE TRANSVERSAL: Pilar 4: Seguridad
OBJETIVO DEL PILAR O EJE TRANSVERSAL: GARANTIZAR UNA PROCURACIÓN DE JUSTICIA DE CALIDAD.
ESTRATEGIA: Mejorar el servicio de atención ciudadana.
LÍNEA DE ACCIÓN: Promover la revisión permanente y perfeccionamiento de los procedimientos de atención al público.
PROGRAMA PRESUPUESTARIO: 01020101 - Administrar e impartir justicia
PROYECTO PRESUPUESTARIO: 010201010401 - Atención jurídica y administrativa fiscal
UNIDAD RESPONSABLE: 403000000000000 - Tribunal de Justicia Administrativa
UNIDAD EJECUTORA: 403000000000000 - Tribunal de Justicia Administrativa

ESTRUCTURA DEL INDICADOR

NOMBRE DEL INDICADOR: 2385 Porcentaje de expedientes tramitados en segunda instancia, a través del Tribunal Electrónico del TRIJAEM.
FÓRMULA DE CÁLCULO: (Número de expedientes en segunda instancia tramitados a través del Tribunal Electrónico./Número de expedientes tramitados en segunda instancia.)*100
INTERPRETACIÓN: (Número de expedientes en segunda instancia tramitados a través del Tribunal Electrónico/ Número de expedientes atendidos en segunda instancia)*100
DIMENSIÓN QUE ATIENDE: Eficacia **FRECUENCIA DE MEDICIÓN:** Trimestral
DESCRIPCIÓN DEL FACTOR DE COMPARACIÓN: Número de expedientes en segunda instancia tramitados a través del Tribunal Electrónico y número de expedientes tramitados en segunda instancia.
ÁMBITO GEOGRÁFICO: Estatal
COBERTURA: Toda la población del Estado de México.
SENTIDO: Ascendente **EVIDENCIA:** Documento
LÍNEA BASE: El presente indicador se empezó a medir a partir del ejercicio fiscal 2022, por lo que la meta anual programada es del 82 por ciento, ahora bien, atendiendo el primer semestre del ejercicio en curso se ha alcanzado un 55 por ciento en la tramitación de expedientes en segunda instancia a través del Tribunal Electrónico.

COMPORTAMIENTO DE LAS VARIABLES DURANTE EL TERCER TRIMESTRE

VARIABLE	UNIDAD DE MEDIDA	OPERACIÓN	META ANUAL	AVANCE TRIMESTRAL				AVANCE ACUMULADO			
				PROG.	%	ALCAN.	%	PROG.	%	ALCAN.	%
[2245] Número de expedientes en segunda instancia tramitados a través del Tribunal Electrónico.	Expediente	Suma	3,237.00	880.00	27.19	750.00	23.17	2,451.00	75.72	2,574.00	79.52
[2246] Número de expedientes tramitados en segunda instancia.	Expediente	Suma	4,940.00	1,173.00	23.74	1,158.00	23.44	3,865.00	78.24	4,397.00	89.01

COMPORTAMIENTO DEL INDICADOR

DESCRIPCIÓN DE LA META ANUAL:

En el ejercicio fiscal 2024 se prevén 3,237 expedientes tramitados en segunda instancia a través del Tribunal Electrónico, lo cual representa alcanzar el 100 por ciento de la meta programada.

META ANUAL	TERCER TRIMESTRE							
	AVANCE TRIMESTRAL				AVANCE ACUMULADO			
	PROG	ALC	EF%	SEMÁFORO	PROG	ALC	EF%	SEMÁFORO
65.53	75.02	64.77	86.34	AMARILLO	63.42	58.54	92.31	

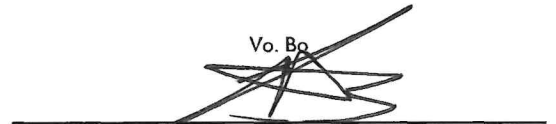
DESCRIPCIÓN DE RESULTADOS Y JUSTIFICACIÓN EN CASO DE VARIACIÓN SUPERIOR A +/- 10 POR CIENTO RESPECTO A LO PROGRAMADO

El presente indicador esta dentro de los parámetros de cumplimiento de entre el 90% y el 110% de los expedientes tramitados en segunda instancia.

EVALUACIÓN DEL INDICADOR

Elaboró

 Lic. Leslie Adriana Serrano Flores
 Jefa de la Unidad de Información, Planeación, Programación y Evaluación

Vo. Bo.

 Mtro. Gerardo Becker Ania
 Presidente del Tribunal de Justicia Administrativa del Estado de México

FICHA TÉCNICA DE DISEÑO Y SEGUIMIENTO DE INDICADORES 2024 DE GESTIÓN

PILAR TEMÁTICO / EJE TRANSVERSAL: Pilar 4: Seguridad
OBJETIVO DEL PILAR O EJE TRANSVERSAL: FORTALECER EL ACCESO A LA JUSTICIA COTIDIANA.
ESTRATEGIA: Crear mecanismos alternativos de solución de controversias y justicia preventiva.
LÍNEA DE ACCIÓN: Instrumentar una campaña de difusión sobre los mecanismos alternativos de solución de controversias.
PROGRAMA PRESUPUESTARIO: 01020101 - Administrar e impartir justicia
PROYECTO PRESUPUESTARIO: 010201010401 - Atención jurídica y administrativa fiscal
UNIDAD RESPONSABLE: 4030000000000000 - Tribunal de Justicia Administrativa
UNIDAD EJECUTORA: 4030000000000000 - Tribunal de Justicia Administrativa

ESTRUCTURA DEL INDICADOR

NOMBRE DEL INDICADOR: 2386 Porcentaje de publicaciones mediáticas de los medios alternos de solución de conflictos. TRIJAEM
FÓRMULA DE CÁLCULO: (Número de publicaciones mediáticas de los medios alternos de solución de conflictos realizadas./Número de publicaciones mediáticas de los medios alternos de solución de conflictos programadas.)*100
INTERPRETACIÓN: Se mide la cantidad de publicaciones mediáticas de los medios alternos de solución de conflictos.
DIMENSIÓN QUE ATIENDE: Eficiencia **FRECUENCIA DE MEDICIÓN:** Trimestral
DESCRIPCIÓN DEL FACTOR DE COMPARACIÓN: Número de publicaciones mediáticas de los medios alternos de solución de conflictos realizadas y número de publicaciones mediáticas de los medios alternos de solución de conflictos programadas.
ÁMBITO GEOGRÁFICO: Estatal
COBERTURA: Toda la población del Estado de México
SENTIDO: Ascendente **EVIDENCIA:** Documento
LÍNEA BASE: El presente indicador se empezó a medir a partir del ejercicio fiscal 2022, en el que se tienen programado capacitar a 20 servidores públicos/publicaciones mediáticas correspondientes al 100 por ciento, sin embargo, a la fecha no cuenta con ningún avance ya que se pretende alcanzarlo hasta el 4to trimestre del año en curso.

COMPORTAMIENTO DE LAS VARIABLES DURANTE EL TERCER TRIMESTRE

VARIABLE	UNIDAD DE MEDIDA	OPERACIÓN	META ANUAL	AVANCE TRIMESTRAL				AVANCE ACUMULADO			
				PROG.	%	ALCAN.	%	PROG.	%	ALCAN.	%
[2247] Número de publicaciones mediáticas de los medios alternos de solución de conflictos realizadas.	Publicación	Suma	4.00	1.00	25.00	0.00	0.00	3.00	75.00	2.00	50.00
[2248] Número de publicaciones mediáticas de los medios alternos de solución de conflictos programadas.	Publicación	Suma	4.00	1.00	25.00	1.00	25.00	3.00	75.00	3.00	75.00

COMPORTAMIENTO DEL INDICADOR

DESCRIPCIÓN DE LA META ANUAL:

Se prevé realizar 4 publicaciones mediáticas de los medios alternos de solución de conflictos durante el ejercicio fiscal 2024, lo cual representa alcanzar el 100 por ciento de la meta programada.

META ANUAL	TERCER TRIMESTRE							
	AVANCE TRIMESTRAL				AVANCE ACUMULADO			
	PROG	ALC	EF%	SEMÁFORO	PROG	ALC	EF%	SEMÁFORO
100.00	100.00	0.00	0.00	ROJO	100.00	66.67	66.67	NARANJA


DESCRIPCIÓN DE RESULTADOS Y JUSTIFICACIÓN EN CASO DE VARIACIÓN SUPERIOR A +/- 10 POR CIENTO RESPECTO A LO PROGRAMADO

El indicador no cumplió con lo esperado, derivado a que no se realizaron publicaciones mediáticas de los medios alternos de solución de conflictos.

EVALUACIÓN DEL INDICADOR

Se exhorta a aplicar las medidas pertinentes para dar cumplimiento a las metas establecidas


 Elaboró
 Lic. Leslie Adriana Serrano Flores
 Jefa de la Unidad de Información, Planeación, Programación y Evaluación


 Vo. Bo
 Mtro. Gerardo Becker Ania
 Presidente del Tribunal de Justicia Administrativa del Estado de México

FICHA TÉCNICA DE DISEÑO Y SEGUIMIENTO DE INDICADORES 2024 DE GESTIÓN

PILAR TEMÁTICO / EJE TRANSVERSAL: Eje Transversal II: Gobierno Capaz y Responsable
OBJETIVO DEL PILAR O EJE TRANSVERSAL: IMPLEMENTAR EL SISTEMA ANTICORRUPCIÓN DEL ESTADO DE MÉXICO Y MUNICIPIOS.
ESTRATEGIA: Fortalecer el Sistema Anticorrupción del Estado de México y Municipios.
LÍNEA DE ACCIÓN: Impulsar capacitación a los servidores públicos involucrados con las materias de fiscalización y control de recursos públicos de prevención, control y disuasión de faltas administrativas; así como hechos de corrupción.
PROGRAMA PRESUPUESTARIO: 01030402 - Sistema anticorrupción del Estado de México y municipios
PROYECTO PRESUPUESTARIO: 010304020204 - Investigación de faltas administrativas.
UNIDAD RESPONSABLE: 403000000000000 - Tribunal de Justicia Administrativa
UNIDAD EJECUTORA: 403000000000000 - Tribunal de Justicia Administrativa

ESTRUCTURA DEL INDICADOR

NOMBRE DEL INDICADOR: 2388 Porcentaje de servidores públicos del TRIJAEM capacitados en materia de Anticorrupción.
FÓRMULA DE CÁLCULO: (Número de servidores públicos capacitados materia de anticorrupción en el periodo./Total de servidores públicos del Tribunal de Justicia Administrativa)*100
INTERPRETACIÓN: Se mide el porcentaje de servidores públicos del TRIJAEM capacitados en materia de Anticorrupción.
DIMENSIÓN QUE ATIENDE: Eficacia **FRECUENCIA DE MEDICIÓN:** Trimestral
DESCRIPCIÓN DEL FACTOR DE COMPARACIÓN: Número de servidores públicos capacitados en materia de Anticorrupción en el periodo y total de servidores públicos del TRIJAEM.
ÁMBITO GEOGRÁFICO: Estatal
COBERTURA: Los servidores públicos del TRIJAEM.
SENTIDO: Ascendente **EVIDENCIA:** Documento
LÍNEA BASE: El presente indicador se empezó a medir a partir del ejercicio fiscal 2022, en el que se tiene programado capacitar a 20 servidores públicos, a la fecha se han capacitado 32 servidores públicos, logrando así un avance del 187 por ciento. Esta meta se superó en el primer semestre de 2022, alcanzando un mayor número de personas capacitadas, por esta razón para el siguiente ejercicio fiscal se busca a capacitar el 100.00% de los servidores públicos programados a capacitar.

COMPORTAMIENTO DE LAS VARIABLES DURANTE EL TERCER TRIMESTRE

VARIABLE	UNIDAD DE MEDIDA	OPERACIÓN	META ANUAL	AVANCE TRIMESTRAL				AVANCE ACUMULADO			
				PROG.	%	ALCAN.	%	PROG.	%	ALCAN.	%
[2242] Total de servidores públicos del Tribunal de Justicia Administrativa	Servidor Público	Constante	390.00	390.00	100.00	390.00	100.00	390.00	100.00	450.00	115.38
[2249] Número de servidores públicos capacitados materia de anticorrupción en el periodo.	Servidor Público	Suma	390.00	97.00	24.87	9.00	2.31	292.00	74.87	310.00	79.49

COMPORTAMIENTO DEL INDICADOR

DESCRIPCIÓN DE LA META ANUAL:


En el ejercicio fiscal 2024 se prevé capacitar 210 servidores públicos del TRIJAEM en materia de Anticorrupción con la finalidad de fortalecer los conocimientos, herramientas, habilidades y actitudes, lo cual representa alcanzar el 63.64 por ciento de los servidores públicos del TRIJAEM.

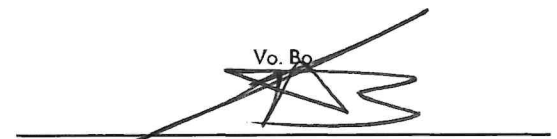
META ANUAL	TERCER TRIMESTRE							
	AVANCE TRIMESTRAL				AVANCE ACUMULADO			
	PROG	ALC	EF%	SEMÁFORO	PROG	ALC	EF%	SEMÁFORO
100.00	24.87	2.31	9.29	ROJO	74.87	68.89	92.01	

DESCRIPCIÓN DE RESULTADOS Y JUSTIFICACIÓN EN CASO DE VARIACIÓN SUPERIOR A + 10 POR CIENTO RESPECTO A LO PROGRAMADO

Se reporta el aumento en el total servidores públicos capacitados materia de anticorrupción en el periodo.

EVALUACIÓN DEL INDICADOR

Elaboró

 Lic. Leslie Adriana Serrano Flores
 Jefa de la Unidad de Información, Planeación, Programación y Evaluación

Vo. Bo.

 Mtro. Gerardo Becker Ania
 Presidente del Tribunal de Justicia Administrativa del Estado de México

FICHA TÉCNICA DE DISEÑO Y SEGUIMIENTO DE INDICADORES 2024 DE GESTIÓN

PILAR TEMÁTICO / EJE TRANSVERSAL: Eje Transversal II: Gobierno Capaz y Responsable
OBJETIVO DEL PILAR O EJE TRANSVERSAL: IMPLEMENTAR EL SISTEMA ANTICORRUPCIÓN DEL ESTADO DE MÉXICO Y MUNICIPIOS.
ESTRATEGIA: Fortalecer el Sistema Anticorrupción del Estado de México y Municipios.
LÍNEA DE ACCIÓN: Establecer los mecanismos generales de prevención, en los términos señalados en materia de responsabilidades administrativas.
PROGRAMA PRESUPUESTARIO: 01030402 - Sistema anticorrupción del Estado de México y municipios
PROYECTO PRESUPUESTARIO: 010304020204 - Investigación de faltas administrativas.
UNIDAD RESPONSABLE: 403000000000000 - Tribunal de Justicia Administrativa
UNIDAD EJECUTORA: 403000000000000 - Tribunal de Justicia Administrativa

ESTRUCTURA DEL INDICADOR

NOMBRE DEL INDICADOR: 2610 Porcentaje de procedimientos administrativos concluidos en sanción.
FÓRMULA DE CÁLCULO: (Total procedimientos de responsabilidad administrativa concluidos en sanción. / Total procedimientos de responsabilidad administrativa concluidos.) * 100
INTERPRETACIÓN: Se mide el total de procedimientos administrativos concluidos en sanción para garantizar el cumplimiento de la Ley de Responsabilidades Administrativas del Estado de México y Municipios, con los principios inherentes al procedimiento de responsabilidad administrativa.
DIMENSIÓN QUE ATIENDE: Eficacia **FRECUENCIA DE MEDICIÓN:** Anual
DESCRIPCIÓN DEL FACTOR DE COMPARACIÓN: Total de procedimientos de responsabilidad administrativa concluidos en sanción. Sin factor de comparación.
ÁMBITO GEOGRÁFICO: Estatal
COBERTURA: Población del Estado de México
SENTIDO: Ascendente **EVIDENCIA:** Documento
LÍNEA BASE: Este indicador se empieza a medir a partir de 2023, por esta razón aún no cuenta con una línea base.

COMPORTAMIENTO DE LAS VARIABLES DURANTE EL TERCER TRIMESTRE

VARIABLE	UNIDAD DE MEDIDA	OPERACIÓN	META ANUAL	AVANCE TRIMESTRAL				AVANCE ACUMULADO			
				PROG.	%	ALCAN.	%	PROG.	%	ALCAN.	%
[1822] Total procedimientos de responsabilidad administrativa concluidos.	Expediente	Suma	100.00	22.00	22.00	55.00	55.00	79.00	79.00	134.00	134.00
[1823] Total procedimientos de responsabilidad administrativa concluidos en sanción.	Expediente	Suma	38.00	9.00	23.68	22.00	57.89	29.00	76.32	87.00	228.95

COMPORTAMIENTO DEL INDICADOR

DESCRIPCIÓN DE LA META ANUAL:

En el ejercicio fiscal 2024 se prevé 100 procedimientos de responsabilidad administrativa concluidos en sanción, lo cual representa alcanzar el 100 por ciento de la meta programada.

META ANUAL	TERCER TRIMESTRE							
	AVANCE TRIMESTRAL				AVANCE ACUMULADO			
	PROG	ALC	EF%	SEMÁFORO	PROG	ALC	EF%	SEMÁFORO
38.00	40.91	40.00	97.78		36.71	64.93	176.88	

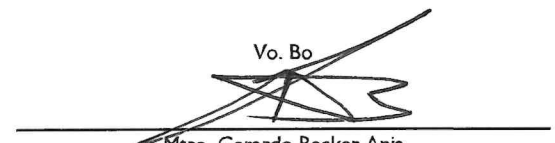
DESCRIPCIÓN DE RESULTADOS Y JUSTIFICACIÓN EN CASO DE VARIACIÓN SUPERIOR A +- 10 POR CIENTO RESPECTO A LO PROGRAMADO

Este indicador reporta del total de procedimientos de responsabilidad administrativa concluidos en sanción con lo concluido.

EVALUACIÓN DEL INDICADOR

Se exhorta a aplicar las medidas pertinentes para dar cumplimiento a las metas establecidas


 Elaboró
 Lic. Leslie Adriana Serrano Flores
 Jefa de la Unidad de Información, Planeación, Programación y Evaluación


 Vo. Bo
 Mtro. Gerardo Becker Ania
 Presidente del Tribunal de Justicia Administrativa del Estado de México

FICHA TÉCNICA DE DISEÑO Y SEGUIMIENTO DE INDICADORES 2024 DE GESTIÓN

PILAR TEMÁTICO / EJE TRANSVERSAL: Eje Transversal II: Gobierno Capaz y Responsable
OBJETIVO DEL PILAR O EJE TRANSVERSAL: IMPLEMENTAR EL SISTEMA ANTICORRUPCIÓN DEL ESTADO DE MÉXICO Y MUNICIPIOS.
ESTRATEGIA: Fortalecer el Sistema Anticorrupción del Estado de México y Municipios.
LÍNEA DE ACCIÓN: Instruir que los servidores públicos cumplan con las declaraciones patrimoniales, de intereses y la constancia de la presentación de la declaración fiscal como parte de los instrumentos de rendición de cuentas.
PROGRAMA PRESUPUESTARIO: 01030402 - Sistema anticorrupción del Estado de México y municipios
PROYECTO PRESUPUESTARIO: 010304020202 - Declaración de situación patrimonial, de interes y constancia de la declaración fiscal de los servidores públicos
UNIDAD RESPONSABLE: 403000000000000 - Tribunal de Justicia Administrativa
UNIDAD EJECUTORA: 403000000000000 - Tribunal de Justicia Administrativa

ESTRUCTURA DEL INDICADOR

NOMBRE DEL INDICADOR: 2612 Porcentaje de cumplimiento en la presentación de la declaración de situación patrimonial inicial, por modificación o conclusión.
FÓRMULA DE CÁLCULO: (Número de personas servidoras públicas que presentaron en tiempo y forma su declaración de situación patrimonial inicial, por modificación o conclusión./Total de personas servidoras públicas obligadas a presentar su declaración patrimonial inicial, por modificación o conclusión.)*100
INTERPRETACIÓN: El presente indicador tiene como propósito verificar que las personas servidoras públicas adscritas al Tribunal de Justicia Administrativa del Estado de México cumplan con la obligación de presentar las declaraciones patrimoniales, de intereses y la constancia de declaración fiscal como parte de los instrumentos de rendición de cuentas.
DIMENSIÓN QUE ATIENDE: Eficacia **FRECUENCIA DE MEDICIÓN:** Trimestral
DESCRIPCIÓN DEL FACTOR DE COMPARACIÓN: Número de personas servidoras públicas que presentaron de la declaración de situación patrimonial inicial, por modificación o conclusión. Sin factor de comparación.
ÁMBITO GEOGRÁFICO: Estatal
COBERTURA: Servidores Públicos del TRIJAEM.
SENTIDO: Ascendente **EVIDENCIA:** Documento
LÍNEA BASE: Se llenara este apartado en la redefinición

COMPORTAMIENTO DE LAS VARIABLES DURANTE EL TERCER TRIMESTRE

VARIABLE	UNIDAD DE MEDIDA	OPERACIÓN	META ANUAL	AVANCE TRIMESTRAL				AVANCE ACUMULADO			
				PROG.	%	ALCAN.	%	PROG.	%	ALCAN.	%
[856] Número de personas servidoras públicas que presentaron en tiempo y forma su declaración de situación patrimonial inicial, por modificación o conclusión.	Servidor Público	Suma	400.00	20.00	5.00	20.00	5.00	380.00	95.00	449.00	112.25
[857] Total de personas servidoras públicas obligadas a presentar su declaración patrimonial inicial, por modificación o conclusión.	Servidor Público	Suma	400.00	25.00	6.25	25.00	6.25	380.00	95.00	451.00	112.75

COMPORTAMIENTO DEL INDICADOR

DESCRIPCIÓN DE LA META ANUAL:

Se busca a un 100% de cumplimiento en la presentación de la declaración de situación patrimonial inicial, por modificación o conclusión.

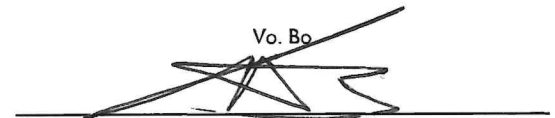
META ANUAL	TERCER TRIMESTRE							
	AVANCE TRIMESTRAL				AVANCE ACUMULADO			
	PROG	ALC	EF%	SEMÁFORO	PROG	ALC	EF%	SEMÁFORO
100.00	80.00	80.00	100.00		100.00	99.56	99.56	

DESCRIPCIÓN DE RESULTADOS Y JUSTIFICACIÓN EN CASO DE VARIACIÓN SUPERIOR A +/- 10 POR CIENTO RESPECTO A LO PROGRAMADO

Este indicador se encuentra dentro de los parámetros de cumplimiento, personas servidoras públicas que presentaron en tiempo y forma su declaración de situación patrimonial inicial, por modificación o conclusión.

EVALUACIÓN DEL INDICADOR


 Elaboró
 Lic. Leslie Adriana Serrano Flores
 Jefa de la Unidad de Información, Planeación, Programación y Evaluación


 Vo. Bo
 Mtro. Gerardo Becker Ania
 Presidente del Tribunal de Justicia Administrativa del Estado de México

FICHA TÉCNICA DE DISEÑO Y SEGUIMIENTO DE INDICADORES 2024 DE GESTIÓN

PILAR TEMÁTICO / EJE TRANSVERSAL: Eje Transversal II: Gobierno Capaz y Responsable
OBJETIVO DEL PILAR O EJE TRANSVERSAL: IMPLEMENTAR EL SISTEMA ANTICORRUPCIÓN DEL ESTADO DE MÉXICO Y MUNICIPIOS.
ESTRATEGIA: Fortalecer el Sistema Anticorrupción del Estado de México y Municipios.
LÍNEA DE ACCIÓN: Establecer los mecanismos generales de prevención, en los términos señalados en materia de responsabilidades administrativas.
PROGRAMA PRESUPUESTARIO: 01030402 - Sistema anticorrupción del Estado de México y municipios
PROYECTO PRESUPUESTARIO: 010304020204 - Investigación de faltas administrativas.
UNIDAD RESPONSABLE: 403000000000000 - Tribunal de Justicia Administrativa
UNIDAD EJECUTORA: 403000000000000 - Tribunal de Justicia Administrativa

ESTRUCTURA DEL INDICADOR

NOMBRE DEL INDICADOR: 2637 Porcentaje de acciones realizadas en el fortalecimiento en el combate a la corrupción.
FÓRMULA DE CÁLCULO: (Acciones en el fortalecimiento en el combate a la corrupción Realizados./Acciones en el fortalecimiento en el combate a la corrupción Programados.) * 100

INTERPRETACIÓN: Se busca promover la filosofía de la lucha contra la corrupción, mediante el establecimiento de la educación ciudadana y de mecanismos de difusión para su propagación con el propósito de garantizar la transparencia administrativa.

El presente indicador mide el número de acciones realizadas por el TRIJAEM, para prevenir y combatir los hechos de corrupción, mediante participación en las sesiones del Sistema Estatal Anticorrupción, emisión y/o revisión de recomendaciones, firma de convenios de colaboración, eventos de sensibilización, propuesta de dictámenes, generación de documentos de apoyo (infografías, folletos, etc.).

DIMENSIÓN QUE ATIENDE: Eficiencia **FRECUENCIA DE MEDICIÓN:** Semestral
DESCRIPCIÓN DEL FACTOR DE COMPARACIÓN: Acciones en el fortalecimiento en el combate a la corrupción realizados. Sin factor de comparación.
ÁMBITO GEOGRÁFICO: Estatal
COBERTURA: Población del Estado de México
SENTIDO: Ascendente **EVIDENCIA:** Documento
LÍNEA BASE: No cuenta con una línea base, ya que este indicador se empieza a medir a partir de 2023.

COMPORTAMIENTO DE LAS VARIABLES DURANTE EL TERCER TRIMESTRE

VARIABLE	UNIDAD DE MEDIDA	OPERACIÓN	META ANUAL	AVANCE TRIMESTRAL				AVANCE ACUMULADO			
				PROG.	%	ALCAN.	%	PROG.	%	ALCAN.	%
[853] Acciones en el fortalecimiento en el combate a la corrupción Realizados.	Acción	Suma	4.00	1.00	25.00	0.00	0.00	3.00	75.00	2.00	50.00
[854] Acciones en el fortalecimiento en el combate a la corrupción Programados.	Acción	Suma	4.00	1.00	25.00	0.00	0.00	3.00	75.00	2.00	50.00

COMPORTAMIENTO DEL INDICADOR

DESCRIPCIÓN DE LA META ANUAL:


En el ejercicio fiscal 2023 se prevén 4 acciones para el fortalecimiento en el combate a la corrupción, lo cual representa alcanzar el 100 por ciento de la meta programada.

META ANUAL	TERCER TRIMESTRE							
	AVANCE TRIMESTRAL				AVANCE ACUMULADO			
	PROG	ALC	EF%	SEMÁFORO	PROG	ALC	EF%	SEMÁFORO
100.00	100.00	0	0.00		100.00	100.00	100.00	

DESCRIPCIÓN DE RESULTADOS Y JUSTIFICACIÓN EN CASO DE VARIACIÓN SUPERIOR A +/- 10 POR CIENTO RESPECTO A LO PROGRAMADO

Este indicador reporta una negativa derivado de la redefinición de la Política Estatal Anticorrupción.

EVALUACIÓN DEL INDICADOR

Elaboró

 Lic. Leslie Adriana Serrano Flores
 Jefe de la Unidad de Información, Planeación, Programación y Evaluación

Vo.Bo

 Mtro. Gerardo Becker Ania
 Presidente del Tribunal de Justicia Administrativa del Estado de México